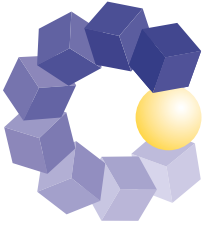


**COMPAMED**



## Inhaltsübersicht Content

### Fragen?

#### Questions?

Messe Düsseldorf GmbH, Abt.: UT-VL/Logistik  
Postfach 101006, 40001 Düsseldorf, Germany  
Tel. +49 211 4560-495 / -136  
SchuettK@messe-duesseldorf.de  
ErkelingD@messe-duesseldorf.de  
www.compamed.de

### Thema

---

Auf- und Abbaueiten

---

Anlieferung von Exponaten

---

Anreise- und Parkinformationen

---

Catering

---

Parkkarten

---

Schwertransport(e) zur Messe

---

Speditionleistungen

---

Standparty Zufahrt

---

Verkehrs- und Zufahrtsregelung

### Subject

---

Construction and dismantling times

---

Delivery of exhibits

---

Arrival and parking information

---

Catering

---

Parking permits

---

Heavy goods vehicles to Messe Düsseldorf

---

Forwarding services







---

Standparty access

---

Traffic and access regulation






Für Ihr Navigationssystem / for your navigation system: D-40474 Düsseldorf, Am Staad  
**Verkehrsregelung / Traffic Regulations COMPAMED 2019**

Aufbau/Construction		
	Di/Tu – Sa/Sa 12.11. – 16.11.2019	So/Su 17.11.2019
	Pfand / deposit (max. 60 min.) ab / from 10:30 h gesperrt / closed	Pfand / deposit (max. 60 min.)
	Pfand / deposit (max. 120 min.)	Pfand / deposit (max. 90 min.)
	Pfand / deposit (max. 120 min.)	Pfand / deposit (max. 90 min.)
	Pfand / deposit (max. 180 min.)	Pfand / deposit (max. 180 min.)
	LKW-Leitsystem / truck guidance system	Täglich 06.00 – 16.00 Uhr – ab 16.00 Uhr Disponierung auf den Folgetag. / Daily 6 am - 4 pm – from 4 pm scheduling for the next day.
	IN & OUT Shuttle	Fahrverbot / driving restriction
		IN & OUT Shuttle

Bestellen Sie frühzeitig Slots für Gabelstapler/Kräne bei einem Messespediteur! Nur LKW > 7,5 t mit bestätigten Ladeterminen werden zeitnah abgefertigt!  
 Please urgently order slots for a forklift/crane with an official freight forwarder! Only trucks > 7.5 t with confirmed dates can be dispatched on time to the halls!  
 Reservierung von Slots über die Messespediteure: / Reservation of slots with official freight forwarder: Kühne&Nagel – Schenker  
 Reservierung von Slot ohne Gabelstaplerbedarf: / Reservation of slots without need of forklifts: F.I.R.S.T. (<https://messe-duesseldorf.first-portal.com/gui/#/login>)

Erläuterungen:	Notes:
Ein Befahren des Messegeländes ist nur zum Be- und Entladen gegen Pfandhinterlegung von € 100,- in bar möglich. Die Verweildauer ist beschränkt: PKW = max. 60 Min. PKW mit Anhänger = max. 90/120 Min. Transporter (max. 3,8t) = max. 90/120 Min. LKW (max. 7,49t) = 120/180 Min. Bei einer Zeitüberschreitung verfällt der Betrag.	In urgent cases you can drive into the complex subject to payment € 100.- cash deposit. The residence ist restricted: passenger car = max. 60 Min. passenger car + trailer = max. 90/120 Min. van (max. 3,8t) = max. 90/120 Min. truck (max. 7,49t) = 120/180 Min. The deposit will be forfeited ist you exceed this period.
Bitte beachten Sie die Regelungen der StVO zum Fahrverbot an Sonn- und Feiertagen. Ein Befahren des Messegeländes ist auch in Ausnahmefällen nicht möglich.	Please pay attention to official driving restrictios for trucks on sundays and public holidays. Vehicles are not allowed to enter the complex.
Alle LKW über 7,49 t werden bei ihrer Ankunft auf den Parkplatz P1 geleitet. Dort müssen sich die Fahrer mit allen relevanten Frachtpapieren im „Truck Stop“-Container melden. Hier bekommt der Fahrer exakte Instruktionen über Entladeort und geplante Entladezeit. Erst ab dieser vorgegebenen Zeit kann der LKW das Messegelände, bei entsprechender Entlademöglichkeit, befahren. Täglich 06.00 - 16.00 Uhr – ab 16.00 Uhr Disponierung auf den Folgetag.	All trucks over 7.49 t will be guided to parking lot P1. There the drivers have to announce themselves with all important freight papers at the “truck Stop” container. There the drivers will receive exact instructions concerning time and location on unloading. Vehicles will then be called up according to the unloading schedule. Daily 6 am - 4 pm – from 4 pm scheduling for the next day.
Für Personen mit Werkzeug und Material verkehren besonders gekennzeichnete „IN&OUT-Shuttle“ vom Parkplatz P2 bis zur gewünschten Halle und zurück. Letzter Bus um 20.45 Uhr ab Halle 8a Tor 8.2.	Persons with tools and material: A special transport service “IN&OUT-Shuttle” is running between parking lot P2 and the complex for persons with tools and material. Last bus at 8.45 pm at hall 8a, gate 8.2
<b>ACHTUNG/Dringende Empfehlung</b>	<b>ATTENTION/urgent recommendation:</b>
An allen Tagen, an denen keine freie Einfahrt in das Messegelände möglich ist, empfehlen wir, den Parkplatz P2 direkt anzufahren.	On all days when free access is not possible, passenger cars should drive directly to parking lot P2.
Am 17.11.2019 müssen alle Fahrzeuge das Gelände um 23.00 Uhr verlassen haben.	On 17/11/19, all vehicles must leave the complex by 11 pm.

Für Ihr Navigationssystem / for your navigation system: D-40474 Düsseldorf, Am Staad  
**Verkehrsregelung / Traffic Regulations COMPAMED 2019**

Laufzeit/Duration				
	Mo/Mo – Mi/We 18.11. – 20.11.2019	Do/Th 21.11.2019		
	täglich 7.00 – 18.00 Uhr daily 7 am – 6 pm			ab 19.00 Uhr from 7 pm
	<b>Pfand / deposit</b> (max. 60 min.)	<b>Pfand / deposit</b> bis / until 18:00 h (max. 60 min.)	ab / from 18:00 h bis / until 22.11.2019 7:00 h <b>gesperrt / closed</b>	ab / from 19:00 h bis / until 22.11.2019 7:00 h <b>gesperrt / closed</b>
	<b>Pfand / deposit</b> (max. 60 min.)	<b>Pfand / deposit</b> bis / until 15:00 h (max. 60 min.)	ab / from 15:00 h <b>gesperrt / closed</b>	<b>Freie Einfahrt / free entry</b>
	<b>Pfand / deposit</b> (max. 60 min.)	<b>Pfand / deposit</b> bis / until 15:00 h (max. 60 min.)	ab / from 15:00 h <b>gesperrt / closed</b>	<b>Freie Einfahrt / free entry</b>
	<b>Pfand / deposit</b> (max. 60 min.)	<b>Pfand / deposit</b> bis / until 15:00 h (max. 60 min.)	ab / from 15:00 h <b>gesperrt / closed</b>	<b>Freie Einfahrt / free entry</b>
	<b>Pfand / deposit</b> (max. 60 min.)	<b>gesperrt / closed</b> Registrierung auf P1 von 16:00 - 20:00 h für den 22.11.2019 registration at P1 between 4 pm - 8 pm for 22/11/19		

**Erläuterungen:**

**Notes:**







<p>Freie Einfahrt für Fahrzeuge bis max. 7,49t: via Tor 1 = Hallen: 1-7+9-17 via Tor 8.2 = Hallen: 8A + B</p>		<p>Free entry for vehicles up to max. 7,49t: via gate1 = halls: 1-7+9-17 via gate 8.2 = halls: 8A + B</p>
<p>Ein Befahren des Messegeländes ist nur zum Be- und Entladen gegen Pfandhinterlegung von € 100,- in bar via Tor 1 möglich. Die Verweildauer ist dabei auf max. 60 Minuten beschränkt. Bei einer Zeitüberschreitung verfällt der Betrag.</p>		<p>In urgent cases you can drive into the complex subject to payment of a € 100,- cash deposit via Gate 1. You must leave the complex again within 60 minutes. The deposit will be forfeited if you exceed this period.</p>
<p>Ein Befahren des Messegeländes ist auch in Ausnahmefällen nicht möglich.</p>		<p>Vehicles are not allowed to enter the complex.</p>
<b>ACHTUNG/Dringende Empfehlung</b>		<b>ATTENTION/urgent recommendation:</b>
<p>Die Ankunft der Abbaufahrzeuge bis 7,49 t sollte auf 16.00 Uhr am 21.11.2019 disponiert sein. Fahrzeuge, die früher eintreffen, werden zu einer Warteschleife auf den Parkplatz P1 geleitet. <b>Ankunft vor 16.00 Uhr: € 25,00 Parkgebühr.</b></p>	<b>!</b>	<p>Deconstruction vehicles up to max. 7.49 t should be instructed to arrive at 4 pm on 21/11/19. Vehicles which arrive before this time will be directed to waiting area on parking lot P1. <b>Arrival before 4 pm: € 25.00 parking fee.</b></p>

Diese Verkehrsregelung und weitere Informationen finden Sie unter:



You can find this traffic regulation and more information on:

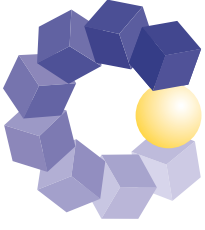
Für Ihr Navigationssystem / for your navigation system: D-40474 Düsseldorf, Am Staad  
**Verkehrsregelung / Traffic Regulations COMPAMED 2019**

Abbau/Deconstruction			
	Fr/Fr – Sa/Sa 22.11. – 23.11.201	So/Su 24.11.2019	Mo/Mo 25.11.2019
	Pfand / deposit (max. 60 min.) ab / from 10:00 h gesperrt / closed	Freie Einfahrt / free entry	
	Pfand / deposit (max. 120 min.)	Freie Einfahrt / free entry	
	Pfand / deposit (max. 120 min.)	Freie Einfahrt / free entry	
	Pfand / deposit (max. 180 min.)	Freie Einfahrt / free entry	
	LKW-Leitsystem / truck guidance system Pfand / deposit (max. 240 min.)	Fahrverbot/ driving restriction	Freie Einfahrt / free entry
	IN & OUT Shuttle		

Bestellen Sie frühzeitig Slots für Gabelstapler/Kräne bei einem Messespediteur! Nur LKW > 7,5 t mit bestätigten Ladeterminen werden zeitnah abgefertigt!  
 Please urgently order slots for a forklift/crane with an official freight forwarder! Only trucks > 7.5 t with confirmed dates can be dispatched on time to the halls!  
 Reservierung von Slots über die Messespediteure: / Reservation of slots with official freight forwarder: Kühne&Nagel – Schenker  
 Reservierung von Slot ohne Gabelstaplerbedarf: / Reservation of slots without need of forklifts: F.I.R.S.T. (<https://messe-duesseldorf.first-portal.com/gui/#/login>)

Erläuterungen:	Notes:
Freie Einfahrt für Fahrzeuge bis max. 7,49t: via Tor 8.2 = Hallen: 8a + 8b	Free entry for vehicles up to max. 7,49t: via gate 8.2 = halls:8a + 8b
Ein Befahren des Messegeländes ist nur zum Be- und Entladen gegen Pfandhinterlegung von € 100,- in bar möglich. Die Verweildauer ist beschränkt: PKW = max. 60 Min. PKW mit Anhänger = max. 120 Min. Transporter (max. 3,8t) = max. 120 Min. LKW (max. 7,49t) = 180 Min Bei einer Zeitüberschreitung verfällt der Betrag.	In urgent cases you can drive into the complex subject to payment € 100.- cash deposit. The residence ist restricted: passenger car = max. 60 min. passenger car + trailer = max. 120 min. van (max. 3,8t) = max. 120 min. truck (max. 7,49t) = 180 min The deposit will be forfeited ist you exceed this period.
Alle LKW über 7,49 t werden bei ihrer Ankunft auf den Parkplatz P1 geleitet. Dort müssen sich die Fahrer mit allen relevanten Frachtpapieren bei den Messespediteuren melden. Der Messespediteur gibt dem Fahrer exakte Instruktionen über Beladeort und Beladezeit. Erst ab dieser vorgegebenen Zeit kann der LKW das Messegelände, bei entsprechender Entlademöglichkeit, befahren. Pfand max. 240 Min. € 100,-	All trucks over 7.49 t will be guided to parking lot P1. There the drivers have to announce themselves with all important freight papers at the official forwarding agents. There they will receive precise instructions concerning place and time for uploading. Lorries cannot enter the fairgrounds before that specified time. Deposit max. 240 min. € 100.-
Bitte beachten Sie die Regelungen der StVO zum Fahrverbot an Sonn- und Feiertagen. Ein Befahren des Messegeländes ist auch in Ausnahmefällen nicht möglich.	Please pay attention to official driving restrictios for trucks on sundays and public holidays. Vehicles are not allowed to enter the complex.
Für Personen mit Werkzeug und Material verkehren besonders gekennzeichnete „IN&OUT-Shuttle“ vom Parkplatz P2 bis zur gewünschten Halle und zurück. Letzter Bus um 20.45 Uhr ab Halle 8a, Tor 8.2.	Persons with tools and material: A special transport service “IN&OUT-Shuttle“ is running between parking lot P2 and the complex for persons with tools and material. Last bus at 8.45 pm at hall 8a, gate 8.2
<b>ACHTUNG/Dringende Empfehlung</b>	<b>ATTENTION/urgent recommendation:</b>
An allen Tagen, an denen keine freie Einfahrt in das Messegelände möglich ist, empfehlen wir, den Parkplatz P2 direkt anzufahren.	On all days when free access is not possible, passenger cars should drive directly to parking lot P2.
Am 25.11.2019 müssen alle Fahrzeuge das Gelände um 16.00 Uhr verlassen haben.	On 25/11/19, all vehicles must leave the complex by 4 pm.

**COMPAMED**



**Verkehrsregelung  
Traffic Regulation**

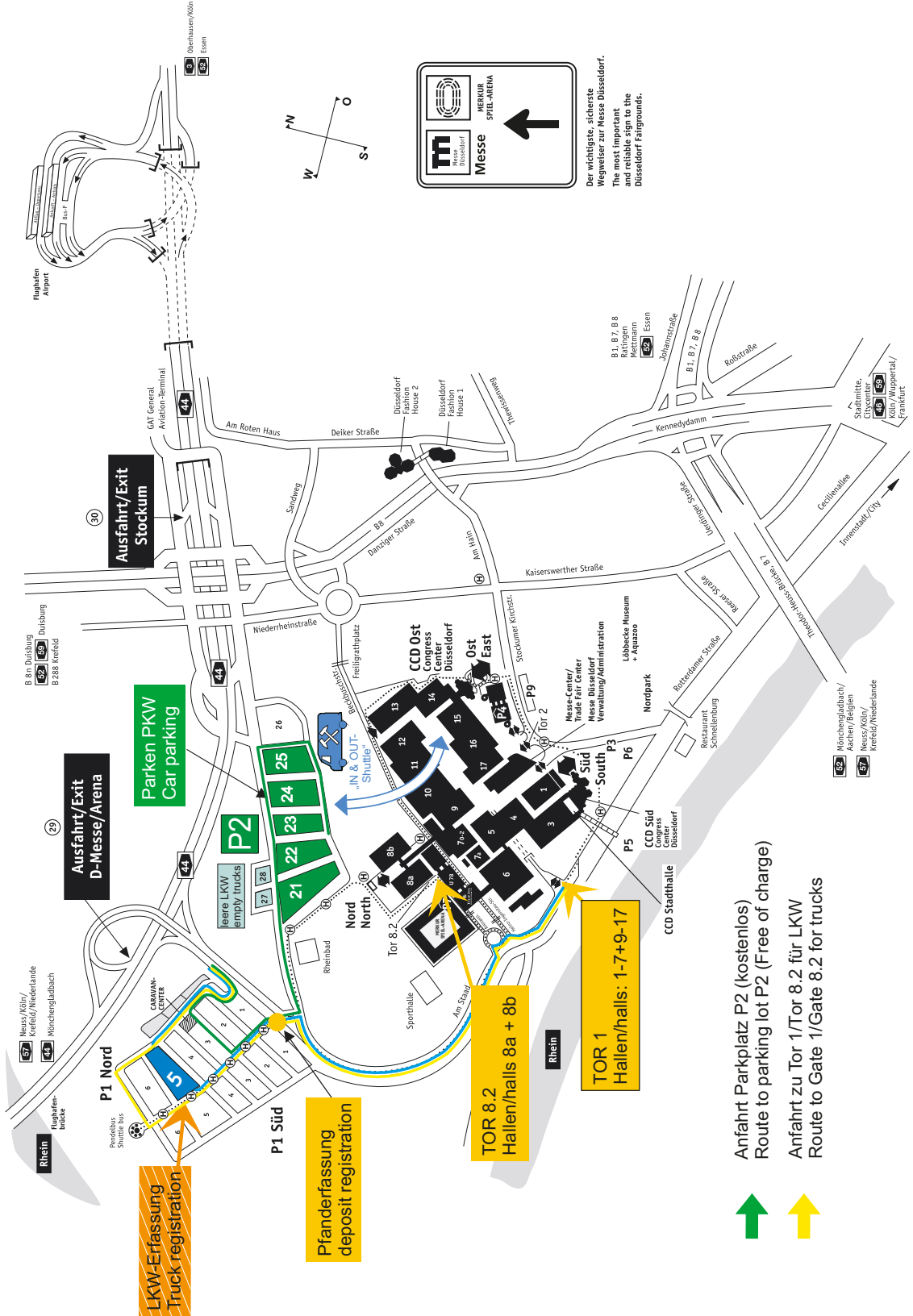
**Fragen?**

**Questions?**

Messe Düsseldorf GmbH, Abt.: UT-VL/Logistik  
Postfach 101006, 40001 Düsseldorf, Germany  
Tel. +49 211 4560-495 / -136  
SchuettK@messe-duesseldorf.de  
ErkelingD@messe-duesseldorf.de  
www.compamed.de

**Messeanfahrt · Parkplätze  
Route to the Fair · Car parks**

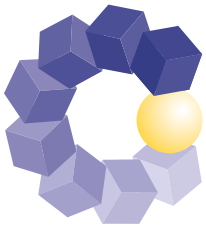
**Navi: 51°16'10.78"N  
Am Staad: 06°43'30.31"E**



**Anfahrt Parkplatz P2 (kostenlos)  
Route to parking lot P2 (Free of charge)**

**Anfahrt zu Tor 1/Tor 8.2 für LKW  
Route to Gate 1/Gate 8.2 for trucks**

# COMPAMED



## Auf- und Abbauezeiten Construction and dismantling times

### Fragen?

#### Questions?

Messe Düsseldorf GmbH, Abt.: UT-VL/Logistik  
Postfach 101006, 40001 Düsseldorf, Germany  
Tel. +49 211 4560-495 / -136  
SchuettK@messe-duesseldorf.de  
ErkelingD@messe-duesseldorf.de  
www.compamed.de

### Auf- und Abbauezeiten

#### Aufbau

Hallen: 8a + 8b

12.11.2019 ab 7:30h – 17.11.2019 bis 22:00h

In dieser Zeit ist der Aufbau Tag und Nacht möglich. Am letzten Aufbautag dürfen ab 22:00h bis Messebeginn nur noch ausschließlich Dekorationsarbeiten durchgeführt werden.

#### Abbau

Hallen: 1 – 17

21.11.2019 ab 18:00h – 25.11.2019 bis 16:00h

In dieser Zeit ist der Abbau Tag und Nacht möglich.

Die Einfahrt für Abbaufahrzeuge bis 7,49t erfolgt nicht vor 19:00h.

#### Vorgezogener Aufbau

Ein vorgezogener Aufbau ist in folgenden Hallen möglich:

Hallen: 8a + 8b ab 09.11.2019

Grundsätzlich ist der vorgezogene Aufbau schriftlich zu beantragen und an folgende E-Mail oder Telefaxnummer zu senden:

e-mail: TR-Service@messe-duesseldorf.de

fax number: +49 211 4560-8555

### Construction and dismantling times

#### Construction

Halls: 8a + 8b

12/11/19 from 7:30h – 17/11/19 until 22:00h

In this time the construction is possible day and night (24h). After 10 pm on the last construction day only application of decoration is permitted till the beginning of the event.

#### Dismantling

Halls: 1 – 17

21/11/19 from 18:00h – 25/11/19 until 16:00h

In this time the dismantling is possible day and night (24h). Free entry for vehicles up to max. 7.49t will be only allowed from 19:00h via Gate 1.

#### Advanced stand construction

In the following halls it is possible to start earlier with the stand construction:

Halls: 8a + 8b from 09/11/19

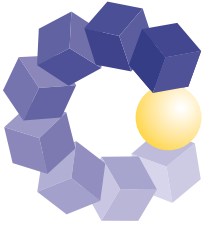
It is necessary to make a written application to the following E-Mail or Fax number:

E-mail: TR-Service@messe-duesseldorf.de

Fax number: +49 211 4560-8555



# COMPAMED



## Anlieferung Deliveries

### Fragen?

#### Questions?

Messe Düsseldorf GmbH, Abt.: UT-VL/Logistik  
Postfach 101006, 40001 Düsseldorf, Germany  
Tel. +49 211 4560-495 / -136  
SchuettK@messe-duesseldorf.de  
ErkelingD@messe-duesseldorf.de  
www.compamed.de

### Anlieferung von Exponaten und Materialien

Sämtliche Lieferungen (Paletten, Einzelpakete) für Aussteller an den Messestand müssen wie folgt beschriftet sein:

Firmenname des Ausstellers  
Titel der Veranstaltung  
Halle und Stand-Nr.  
Ansprechpartner (Tel.)  
Messe Düsseldorf GmbH  
Tor 1  
Am Staad  
D-40474 Düsseldorf

Die Zufahrt ist über Tor 1 (Hallen: 1-7+9-17) und 8.2 (Hallen: 8A + B) während den Hallenöffnungszeiten jederzeit gewährleistet. Es gilt die Verkehrsregelung / Zufahrtsregelung. Die Messe Düsseldorf kann keine Ausstellermaterialien entgegennehmen. Bitte stellen Sie daher sicher, dass eine von Ihnen autorisierte Person die Materialien am Messestand in Empfang nimmt. Sollte dies nicht möglich sein, kann eine Einlagerung und spätere Lieferung zum Messestand von den Vertragsspediteuren der Messe Düsseldorf GmbH vorgenommen werden.

### Anlieferung „Catering“

Folgende Regelung gilt für alle gewerblichen Lieferanten von Getränken, Lebensmitteln und Speisen:

- Zufahrt mit einem KFZ ist ausschließlich über das Tor 1 (Hallen: 1-7+9-17) und das Tor 8.2 (Hallen: 8A + B) möglich
- Ein Auftrag vom Aussteller muss vorgelegt werden
- Die Zufahrt ist maximal auf 60 Minuten begrenzt
- Bei der Zufahrt wird ein Pfand von € 100,- hinterlegt, das binnen 60 Minuten beim Verlassen des Geländes zurückgezahlt wird. Überzieht der Fahrer die vereinbarte Verweildauer, verfällt der Betrag.
- Einmalige Zufahrt: Pfand einzahlung € 100,00.  
**NUR** über Tor 1 (Hallen: 1-7+9-17) und Tor 8.2 (Hallen: 8A + B)!  
Adresse: Am Staad, Zeit für die Belieferung eine Stunde.  
Die Gebühr zur Anlieferung beträgt € 10,00 je Zufahrt.
- Dauerzufahrt: Bei täglich wiederholter Zufahrt empfiehlt sich die Dauerzufahrt. Kosten dieser Dauerzufahrtkarte entsprechen Preis der dem veranstaltungsbezogenen Parkkarte für Fahrzeuge bis 6,5 m.  
Der Preis für die COMPAMED 2019 beträgt € 400,00
- Die Catering-Einfahrt kann während des Aufbaus in der Messeleitung gegen Sofortzahlung vom Caterer selbst erworben werden.

Ein Versand ist nicht möglich. Bei einer Dauerzufahrtkarte benötigen alle Insassen eine gültige Eintrittskarte. Ziel dieser Maßnahme ist eine Beschränkung des Fahrverkehrs auf das unvermeidlich Notwendige.

### Delivery of exhibits and materials

All deliveries (pallets, individual packages) for exhibitors to the exhibition stand must be labelled as follows:

Name of Exhibitor  
Name of Exhibition  
Hall and Stand No.  
Name of Responsible Person on the Stand (Phone)  
Messe Düsseldorf GmbH  
Tor 1 / Gate 1  
Am Staad  
D-40474 Düsseldorf

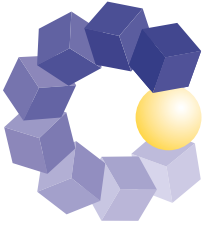
The delivery via gate 1 (Tor 1) (Halls: 1-7+9-17) and 8.2 (Halls: 8A + B) is possible during the opening hours of the hall. It is valid traffic- and access regulation. Please note that it is not possible for Messe Düsseldorf to receive or store deliveries. You should make sure when expecting deliveries that someone is at your stand and available to receive these. If that is not possible, our contracted forwarding agents will be able to store goods and deliver them at a later point directly to your stand. For more information and pricing please contact one or more of our forwarding agents listed by Messe Düsseldorf GmbH

### Deliveries "Catering"

The following rules apply to all commercial suppliers of food and beverages:

- Vehicles can only access the fairgrounds through Gate 1 (Tor 1) (Halls: 3-7+9-17) and Gate 8.2 (Tor 8.2) (Halls: 8A + B)
- An order from an exhibitor must be provided
- Admission is limited to 60 minutes
- With arrival a fee of € 100 must be deposit and will be returned after leaving the grounds within 60 minutes. Should the driver overstay the agreed period, the deposit will be forfeited.
- Single access: access against deposit of € 100.00.  
**EXCLUSIVELY** via Gate 1 (Tor 1) (Halls: 3-7+9-17) and Gate 8.2 (Tor 8.2) (Halls: 8A + B).  
Address: Am Staad. Time allowed for delivery one hour.  
The delivery fee is € 10.00 per entry.
- Permanent access: in the event of daily recurring access we recommend permanent access. The costs of this permanent access pass correspond to the event-related parking fee for vehicles up to 6.5 m.  
The price for COMPAMED 2019 is € 400.
- Catering access can be purchased from the exhibition management against immediate payment – including by the caterer himself – during setting up. Sending is not possible. All passengers in a vehicle with a parking permit have to be in possession of a valid exhibition entrance ticket.  
The aim of these measures is to limit traffic on the fairgrounds to the absolute minimum. We therefore urge exhibitors to provide drivers with sufficient cash so as to avoid delays.

# COMPAMED



## Anlieferung Deliveries

### Schwertransport(e) zur Messe

Schwertransporte können nur nach Anmeldung ins Messegelände und zurück begleitet werden. Die Anmeldung muss 24 Std. vorher erfolgen.

Alle Transporte bis 5,10m Breite und 4,50m Höhe werden ausnahmslos über die A44, Anschlussstelle „Messe/Stadion“ ausgeleitet. Von hier aus führt die Route über den Messeparkplatz P1 Richtung „Tor 1“ auf der Rotterdamer Straße. Aufgrund der eingeschränkten Breite von ca. **2,60m** auf der Zufahrt zum Tor 1 auf eine Länge von ca. 800 Metern gelten für diesen Abschnitt besondere Regeln:

**Transporte bis max. 2,99m Breite** können diese Route im Rahmen ihrer Schwertransportgenehmigung ohne weitere Auflagen nutzen. Dem Gegenverkehr ist besondere Aufmerksamkeit zu widmen.

**Transporte über 3,00m Breite** müssen ab Messeparkplatz P1 zusätzlich von einem Lotsen der Messe Düsseldorf geführt werden. Nach hinten muss der Transport durch das transporteigene BF3-Fahrzeug gesichert werden, welches den Transport auch auf der Autobahn begleitet. Der Lotse ist mit Sonderrechten ausgestattet und sorgt u.a. für die temporäre Sperrung der Strasse zur Vermeidung von Gegenverkehr. Die bisher vorgeschriebene Polizeibegleitung für Transporte über 4,00m Breite entfällt auf dieser Route. Die Route kann zu jeder Tag- und Nachtzeit genutzt werden. Treffpunkt des Transportes mit dem Lotsen ist der Parkplatz P1.

Der Bedarf an dem Lotsenfahrzeug muss rechtzeitig, spätestens aber 48 Std. vor dem Eintreffen des Schwertransportes schriftlich angemeldet werden.

Kosten: Die Begleitung durch das Lotsenfahrzeug ist mit einer Pauschale von € 85,00 netto zzgl. Ust. kostenpflichtig.

Der Betrag wird dem Transporteur in Rechnung gestellt.

Ihre Anmeldung sollte neben Ihrer Adresse unbedingt folgende Angaben enthalten:

- Maße des Transportes (L x B x H)
- voraussichtliche Ankunftszeit
- Mobilfunknr. des Fahrers (zur event. Kontaktaufnahme durch den Lotsen)

Für die Begleitung von Schwertransporten von Messe Düsseldorf in Richtung A44 gilt sinngemäß o.g. Verfahren in umgedrehter Richtung.

Wichtig: Unabhängig von den Auflagen Ihrer Sondergenehmigung zur Nutzung der Autobahn kann der Transport die Route zwischen Messegelände und Parkplatz P1 jederzeit befahren.

Es ist somit sichergestellt, dass sowohl bei Ankunft, wie auch beim Verlassen des Schwertransportes optimal auf die Lenkzeiten des Fahrers Rücksicht genommen werden kann.

Bitte füllen Sie das beigefügte Formular aus und senden dieses per E-Mail an: [Schwertransporte@messe-duesseldorf.de](mailto:Schwertransporte@messe-duesseldorf.de)

Adressen für das Navigationssystem:  
D-40474 Düsseldorf, Am Staad (= Parkplatz P1)

### Heavy goods vehicles to Messe Düsseldorf

Heavy transports can only be accompanied to and from the exhibition grounds after registration. Registration must be made 24 hours in advance.

All heavy goods vehicles up to 5.10 metres wide and 4.50 metres high will, without exception, be directed via the A44 "Messe/Stadion" exit. From there, they proceed via the P1 car park towards "Tor 1" (Gate 1) on Rotterdamer Strasse.

Since the width of the lanes on the access road to Gate 1 is only **approx. 2.60 metres** over a distance of about 800 metres, special regulations apply to this stretch:

**Vehicles of up to 2.99 metres in width** can be operated on this route, as provided for in their heavy goods vehicle permit, without meeting any further requirements. Special attention should be paid to oncoming traffic.

**Trucks over 3 metres wide** must be escorted by a Messe Düsseldorf pilot vehicle from the P1 car park. The truck's own escort vehicle (Begleitfahrzeug 3), which also accompanies it on the motorway to warn other drivers of its presence, must bring up the rear. The pilot has special powers and can temporarily close off the road etc. to prevent oncoming traffic from passing.

The police escort previously required for vehicles over 4 metres wide is no longer necessary. The route can be accessed at any time, day or night.

Pilots will meet up with truckers in need of an escort at the P1 car park.

If you require a pilot vehicle, your written registration must have reached Messe Düsseldorf at least 48 hours before the arrival of your truck.

Charges: A pilot vehicle escort costs a flat rate of € 85.00 plus VAT.

The sum will be invoiced to the carrier.

Aside from your address it is essential that registrations also include the following information:

- Truck's dimensions (L x W x H)
- Expected time of arrival
- Driver's mobile phone number (so that pilots can contact drivers if necessary)

The same escort procedure is followed for heavy goods vehicles returning from the Düsseldorf Trade Fair Center to the A44 motorway.

NB: Regardless of the conditions specified in the special permission to use the motorway, trucks can use the route between the Düsseldorf Trade Fair Center and car park P1 at any time.

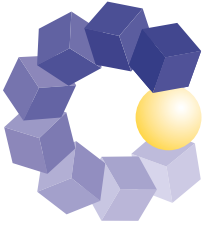
That way, arrival and departure can be timed to allow for the driver's maximum periods behind the wheel.

Please fill in the enclosed form and send it by E-Mail to: [Schwertransporte@messe-duesseldorf.de](mailto:Schwertransporte@messe-duesseldorf.de)

Addresses for the navigation system:  
D-40474 Düsseldorf, Am Staad (= Parking place P1)



# COMPAMED



## Anlieferung Deliveries

### Speditionsleistungen

Der Betrieb von eigenen Kranen und Staplern im Messegelände ist nicht gestattet. Es dürfen nur Geräte der im Gelände verpflichteten Spediteure betrieben werden. Die Spediteure üben im Messegelände, der Messe Düsseldorf GmbH das alleinige Speditionsrecht aus, d.h. Verbringen von Exponaten, Standaufbauten etc. in den Stand inkl. Gestellung eventueller Hilfsgeräte.

Die offiziellen Logistik-Partner sind:

#### Kühne-Nagel (AG Co.) KG

Am Staad, Tor 1  
40474 Düsseldorf  
Tel. +49 211 454680  
Fax +49 211 434549  
www.kuehne-nagel.com  
exposervice.duesseldorf@kuehne-nagel.com



[https://www.messe-duesseldorf.de/VIS/service\\_abc/SpediTarif2019\\_Kühne&Nagel\\_deutsch.pdf](https://www.messe-duesseldorf.de/VIS/service_abc/SpediTarif2019_Kühne&Nagel_deutsch.pdf)  
[https://www.messe-duesseldorf.de/VIS/service\\_abc/SpediTarif2019\\_Kühne&Nagel\\_englisch.pdf](https://www.messe-duesseldorf.de/VIS/service_abc/SpediTarif2019_Kühne&Nagel_englisch.pdf)



#### Schenker Deutschland AG

Am Staad, Tor 1  
40474 Düsseldorf  
Tel. +49 211 43628-0  
Fax +49 211 4542648  
www.schenkerfairs.com  
fairs.duesseldorf@dbschenker.com



[https://www.messe-duesseldorf.de/VIS/service\\_abc/SpediTarif2019\\_Schenker\\_deutsch.pdf](https://www.messe-duesseldorf.de/VIS/service_abc/SpediTarif2019_Schenker_deutsch.pdf)  
[https://www.messe-duesseldorf.de/VIS/service\\_abc/SpediTarif2019\\_Schenker\\_englisch.pdf](https://www.messe-duesseldorf.de/VIS/service_abc/SpediTarif2019_Schenker_englisch.pdf)



Hier können Sie die angebotenen Dienstleistungen bequem online buchen.



### Forwarding services

Private cranes and forklifts may not be used at the Düsseldorf Trade Fair Center. Only facilities operated by Messe Düsseldorf's accredited forwarding agents are allowed on the fairgrounds. These forwarding agents have been granted sole rights to the transportation of exhibits, stand construction components as well as the provision of any auxiliary equipment required.

The official logistics partners are:

#### Kühne-Nagel (AG Co.) KG

Am Staad, Tor 1  
40474 Düsseldorf  
Tel. +49 211 454680  
Fax +49 211 434549  
www.kuehne-nagel.com  
exposervice.duesseldorf@kuehne-nagel.com

#### Schenker Deutschland AG

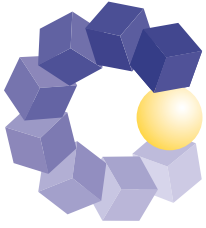
Am Staad, Tor 1  
40474 Düsseldorf  
Tel. +49 211 43628-0  
Fax +49 211 4542648  
www.schenkerfairs.com  
fairs.duesseldorf@dbschenker.com

Here you can book the offered services conveniently online.



<https://www.oos.compamed.de>

# COMPAMED



## Anreise- und Parkinformationen Arrival and parking information

### Fragen?

#### Questions?

Messe Düsseldorf GmbH, Abt.: UT-VL/Logistik  
Postfach 101006, 40001 Düsseldorf, Germany  
Tel. +49 211 4560-495 / -136  
SchuettK@messe-duesseldorf.de  
ErkelingD@messe-duesseldorf.de  
www.compamed.de

### Adressen für das Navigationssystem

D-40474 Düsseldorf, Stockumer Höfe (= Parkplatz P2)  
D-40474 Düsseldorf, Am Staad (= Parkplatz P1 und P2)  
D-40474 Düsseldorf, Am Staad (= Auf- / Abbau / Laufzeit / Tor 1 / Tor 8.2)

### Addresses for the navigation system

D-40474 Düsseldorf, Stockumer Höfe (= Parkplatz P2)  
D-40474 Düsseldorf, Am Staad (= Parkplatz P1 und P2)  
D-40474 Düsseldorf, Am Staad (= Auf- / Abbau / Laufzeit / Tor 1 / Tor 8.2)

### PKW-Parkplatz P1/P2

Ein kostenloser Bus-Shuttle pendelt zwischen dem Parkplatz (P1/P2) und allen geöffneten Eingängen zu den Öffnungszeiten für Aussteller. Die Parkgebühr für PKW beträgt je Parkvorgang und Tag € 12,00 inkl. MwSt. Tageskarten können bequem, bei unserem Service-Partner, online bestellt werden.



<https://tickets.parkservice24.de>

### Car Park P1/P2

The free shuttle service runs back and forth between the car park (P1/P2) and all open entrances. The operating times start 90 minutes before the show and end 90 minutes after it. The parking fee for cars is €12 incl. VAT per parking operation per day. Day tickets can be conveniently ordered online from our service partner.



### Parkplatz für LKW – Transporter – Anhänger

Der Abstellplatz für leere LKW - Transporter und Anhänger befindet sich auf dem Parkplatz P2 - Feld 27 / 28. Während der Auf- und Abbauphase fallen keine Parkgebühren an. Tageskarten können bequem, bei unserem Service-Partner, online bestellt werden.

<https://tickets.parkservice24.de>

### Parking for truck transporter trailers

The parking space for empty truck transporters and trailers is located in the parking lot P2 - field 27/28. During the construction and dismantling time there are no parking fees. Day passes can be conveniently ordered online from our service partner.

### Besuchergruppen in Reisebussen

Die Busparkplätze befinden sich ausschließlich auf P1/P2. Die Einfahrt auf das Messegelände und das Anfahren der Eingangsbereiche, um Besucher abzusetzen, ist nicht gestattet. Die Parkgebühr für Busse beträgt je Parkvorgang und Tag € 25,00 inkl. MwSt. Tageskarten können bequem, bei unserem Service-Partner, online bestellt werden.

<https://tickets.parkservice24.de>

### Visitor groups by bus

The visitor bus parking lot is located on P1/P2 only. The entry to the fairgrounds and the approach of entrances to the show is not allowed. The parking fee for buses and coaches is € 25.00 incl. VAT per parking operation per day.

### Parkdauerkarten für Aussteller

Dauerkarten für Aussteller können bequem online bestellt werden.



<https://www.oos.compamed.de>

### Season tickets for exhibitors

Parking tickets for exhibitors Season tickets for exhibitors can easily be ordered online.



### Einfahrtsgenehmigungen für Reisebusse mit Standpersonal

Die Einfahrtsgenehmigung können Sie bequem online buchen. Voraussetzung ist, dass alle Insassen im Besitz eines gültigen Ausstellerausweises sind. Eine Zufahrt ist dann bis Messebeginn und nach Messeschluss möglich. Während der Auf- und Abbauphase ist eine Einfahrt nicht möglich. Bitte fahren Sie direkt den Parkplatz P2 – Stockumer Höfe – 40474 Düsseldorf an. Detaillierte Informationen erhalten Sie im Anschreiben zu der Einfahrtsgenehmigung.

<https://www.oos.compamed.de>

### Entry permits for coaches with stand personnel

You can book the entry permit conveniently online. The prerequisite is that all occupants are in possession of a valid exhibitor pass. Access is then possible until the start of the fair and after the close of the fair. During the construction and dismantling periods, it is not possible to drive into the building. Please drive directly to the car park P2 – Stockumer Höfe – 40474 Düsseldorf. Detailed information can be found in the cover letter to the entry permit.

### Standparty Zufahrt

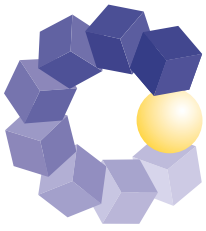
Die Zufahrtsgenehmigung(n) können Sie bequem online buchen. Voraussetzung ist, dass eine Standparty gebucht und genehmigt ist. Eine Zufahrt ist dann nach 15:00 Uhr möglich.

<https://www.oos.compamed.de>

### Stand party Access

You can conveniently book the access permit (s) online. The prerequisite is that a stand party is booked and approved. Access is possible after 15:00 hrs.

# COMPAMED



## Anreise- und Parkinformationen Arrival and parking information

### Fragen?

#### Questions?

Messe Düsseldorf GmbH, Abt.: UT-VL/Logistik  
Postfach 101006, 40001 Düsseldorf, Germany  
Tel. +49 211 4560-495 / -136  
SchuettK@messe-duesseldorf.de  
ErkelingD@messe-duesseldorf.de  
www.compamed.de

### Anreise „Bus und Bahn“

Bus (Linie 722) – Innenstadt – Messe

Die Buslinie 722 bringt Sie aus der Innenstadt zum Messegelände.  
(Eingang Ost, Messe-Center, Eingang Süd, Stadthalle).

Bus (Linie 896) – Flughafen – Messe

Die Buslinie 896 bringt Sie vom Flughafen zum Messegelände.  
(Eingang Ost, Messe-Center, Eingang Süd, Eingang Nord)

Bahn (U78) – Hauptbahnhof – Messe

Die Linie U78 der Rheinbahn pendelt im 10-Minuten-Takt zwischen den U-Bahn Haltestellen „Düsseldorf Hauptbahnhof“ und „Merkur Spiel Arena/Messe Nord“.

Bahn (U79) – Hauptbahnhof – Messe

Die U79 bringt Sie vom Hauptbahnhof zum Messegelände.

Von dort verkehrt die U79 von/zu den Haltestellen „Düsseldorf Hauptbahnhof“ und „Messe Ost/Stockumer Kirchstr.“ bzw. „Freiligrathplatz“.

Die genauen Abfahrtszeiten können Sie folgenden Link entnehmen:



<https://www.vrr.de>  
<https://www.vrs.de>

### Arrival „Bus und Bahn“ Bus

Bus (Line 722) – Innenstadt – Messe

The bus line 722 takes you from the city centre to the exhibition grounds.  
(East entrance, Messe-Center, South entrance, Stadthalle)

Bus (Line 896) – Airport – Trade Fair

The bus line 896 takes you from the airport to the trade fair grounds.  
(Entrance East, Messe-Center, Entrance South, Entrance North)

Railway (U78) – Central Station – Messe

The U78 line of the Rheinbahn commutes every 10 minutes between the underground stops “Düsseldorf Hauptbahnhof” and “Merkur Spiel Arena/Messe Nord”.

By train (U79) – Hauptbahnhof – Messe

The U79 will take you from the main station to the exhibition grounds.  
From there the U79 runs from/to the stops “Düsseldorf Hauptbahnhof” and “Messe Ost/Stockumer Kirchstr.” or “Freiligrathplatz”.

You can find the exact departure times at the following link:



### Anreise „Taxi“

Aussteller die mit einem Taxi anreisen, können während der Laufzeit bis Messebeginn (10.00 Uhr) direkt an die Hallen gebracht werden.

Während der Öffnungszeiten der Veranstaltung stehen Ihnen vor jedem Eingang und vor dem Messe-Center Taxi-Haltestellen zur Verfügung.

Eine Abholung an der Halle ist nicht möglich.



<https://www.rhein-taxi.de>  
<https://www.taxi-duesseldorf.de>

### Arrival „Taxi“

Exhibitors arriving by taxi can be brought directly to the halls during the runtime until the beginning of the fair (10.00 am).

During the opening hours of the event, taxi stops are available in front of each entrance and in front of the exhibition center.

A pick-up at the hall is not possible.



### Anreise „Reisemobil / Caravan“

Auf unserem Messeparkplatz P1, 3 Nord befindet sich ein Caravan Center mit 800 stromversorgten Stellplätzen. Sie erreichen das Caravan Center über die Autobahn A44, Ausfahrt Nr. 29 und ist ganzjährig nutzbar. Die Bezahlung der Parkplatzgebühren erfolgt über einen Kassenautomaten in Bar (Bitte beachten: Automat wechselt nicht!). Der Preis beträgt pro Tag € 30,00 mit Strom und ist zwischen 8.00 Uhr und 16.00 Uhr zu entrichten. Für die Nacht benötigen Sie kein extra Ticket. In einem eingefriedeten Bereich gibt es Duschen, Toiletten und Müllentsorgung. Der Zugang zu den Anlagen ist über ein Codeschloss möglich. Der benötigte Code ist auf dem Parkticket aufgedruckt Reservierungen nehmen wir aus organisatorischen Gründen nicht entgegen, mit Strom versorgte Stellplätze stehen in ausreichender Anzahl zur Verfügung.

### Arrival „Motorhome / Caravan“

On our exhibition car park P1, 3 North there is a caravan center with 800 powered parking spaces. You can reach the Caravan Center via the A44 motorway, exit no. 29, and can be used all year round. The payment of parking fees via a cash machine in cash (Please note: automatic machine does not change!). The price is € 30.00 per day with electricity and is payable between 8:00 am and 4:00 pm. For the night you do not need an extra ticket. In a fenced area there are showers, toilets and garbage disposal. Access to the facilities is possible via a code lock. The required code is printed on the parking ticket. For organizational reasons we do not accept reservations. Pitches supplied with electricity are available in sufficient numbers.

### Anreise / Umweltzone

In der Landeshauptstadt Düsseldorf ist eine Umweltzone eingerichtet, Hier dürfen nur noch Fahrzeuge mit Schadstoffplakette in das innerstädtische Gebiet einfahren.

Einzelheiten zur Umweltzone, zur Plakettenpflicht und besonders zu den Ausnahmeregelungen, sowie einen Plan der betroffenen Straßen finden Sie detailliert im Internetangebot der Landeshauptstadt.

**Das Gelände der Messe Düsseldorf, die Parkplätze und die Autobahn 44 zur Messe sind von der Umweltzone nicht betroffen.**

### Environmental Zone Düsseldorf

The regional capital Düsseldorf has established an environmental zone. Only vehicles carrying a pollutant-control sticker may enter the inner city area. Detailed information on the environmental zone, the mandatory stickers and the exemptions as well as an overview of the affected streets is available on the website of the regional capital (see below).

**The premises of the Düsseldorf Exhibition Centre, parking spaces and the A44 motorway to the exhibition centre are not affected by the environment zone.**



<https://www2.duesseldorf.de/kfz/feinstaub.html>

