



Inhaltsübersicht Contents

Fragen? Questions?

Messe Düsseldorf GmbH, Abt.: UT-L/Logistik
Postfach 10 10 06, 40001 Düsseldorf, Germany

Gregor Ehrhardt +49 211 4560-528
Heike Schlott +49 211 4560-441

logistic@messe-duesseldorf.de

www.rehacare.de

Thema

Verkehrs- und Zufahrtsregelung
Auf- und Abbauzeiten
Aufbau
Abbau
Vorgezogener Aufbau
Auf- und Abbauausweise
Anlieferung
Anlieferung von Exponaten und Materialien
Anlieferung „Catering“
Speditionsleistungen
Paketdienst
Anreise- und Parkinformationen
Adressen für das Navigationssystem
PKW-Parkplatz P1/P2
Parkplatz für LKW – Transporter – Anhänger
Besucherguppen in Reisebussen
Parkdauerkarten für Aussteller
Einfahrtsgenehmigungen für Reisebusse mit Standpersonal
Standparty Zufahrt
Anreise „Bus und Bahn“
Bus- und Bahnticket
Anreise „Taxi“
Anreise „Reisemobil / Caravan“
Anreise / Umweltzone

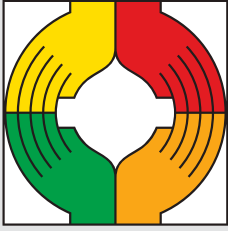
Hinweis: durch Klick auf das Thema in der Liste springen Sie direkt an die richtige Stelle im Dokument.

Subject

Traffic and access regulations
Construction and dismantling times
Construction
Dismantling
Advanced stand construction
Set-up and dismantling passes
Deliveries
Exhibit and material deliveries
Catering deliveries
Forwarding services
Parcel service
Travel and parking information
Addresses for the navigation system
Car park P1/P2
Parking for trucks – transporters – trailers
Visitor groups by bus
Season parking tickets for exhibitors
Entry permits for coaches with stand personnel
Stand party access passes
Arrival by bus and train
Bus and train ticket
Arrival by taxi
Arrival by mobile home and/or caravan
Environmental Zone Düsseldorf

Note: by clicking on the topic in the list, you jump directly to the right place in the document.

Achtung: aktuellste Version / Attention: latest version (03/2025)



Verkehrsregelung Traffic Regulation






Fragen? Questions?

Messe Düsseldorf GmbH, Abt.: UT-L/Logistik
Postfach 101006, 40001 Düsseldorf, Germany

Gregor Ehrhardt +49 211 4560-528
Heike Schlott +49 211 4560-441

logistic@messe-duesseldorf.de

www.rehacare.de

	Aufbau Assembly	Laufzeit Trade fair run				Abbau Dismantling
	13.09. – 16.09.2025	17.09. – 19.09.2025	20.09.2025		21.09. – 22.09.2025	
		7 – 18 Uhr 7am – 6pm	7 – 15 Uhr 7am – 3pm	15 – 18 Uhr 3pm – 6pm	ab 18 Uhr from 6pm	
	Freie Einfahrt Free entry	Pfand Deposit 60 min.	Pfand Deposit 60 min.	Gesperrt No entry	Freie Einfahrt Free entry	Freie Einfahrt Free entry
	Freie Einfahrt Free entry	Pfand Deposit 60 min.	Pfand Deposit 60 min.	Gesperrt No entry	Freie Einfahrt Free entry	Freie Einfahrt Free entry
	Freie Einfahrt Free entry	Pfand Deposit 60 min.	Pfand Deposit 60 min.	Gesperrt No entry	Freie Einfahrt Free entry	Freie Einfahrt Free entry
	Freie Einfahrt Free entry	Pfand Deposit 60 min.	Pfand Deposit 60 min.	Gesperrt No entry	Freie Einfahrt Free entry	Freie Einfahrt Free entry
	Freie Einfahrt Free entry	Pfand (max. 60 min.) (täglich 7.30–9 Uhr) Deposit (max. 60 min.) (daily 7.30am–9am)	Gesperrt No entry	Gesperrt No entry	Freie Einfahrt Free entry	Freie Einfahrt Free entry
		Gesperrt (täglich 9–18 Uhr) Closed (daily 9am–6pm)				

Erläuterungen

Notes

Freie Einfahrt für alle Fahrzeuge:
via Tor 1 = Hallen: 4 – 7.0

Free entry for vehicles:
via gate1 = halls: 4 – 7.0

Ein Befahren des Messegeländes ist nur zum Be- und Entladen gegen Pfandhinterlegung von € 100,- in bar möglich.
Die Verweildauer siehe oben.
Bei einer Zeitüberschreitung verfällt der Betrag.

In urgent cases you can drive into the complex subject to payment € 100,- cash deposit.
The residence see above.
The deposit will be forfeited if you exceed this period.

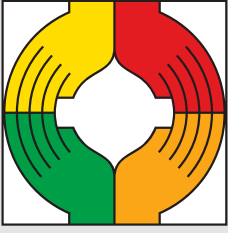
Ein Befahren des Messegeländes ist auch in Ausnahmefällen nicht möglich.

Vehicles are not allowed to enter the complex.

Am 16.09.2025 müssen alle Fahrzeuge das Gelände um 23.00 Uhr verlassen haben.
Die Ankunft der Abbaufahrzeuge sollte auf 18.00 Uhr am 20.09.2025 disponiert sein. Fahrzeuge, die früher eintreffen, werden zu einer Warteschleife auf den kostenpflichtigen Parkplatz P1 geleitet.



On 16/09/25, all vehicles must leave the complex by 11 pm.
Deconstruction vehicles should be instructed to arrive at 6pm on 20/09/25. Vehicles which arrive before this time will be directed to a paid parking waiting area on parking lot P1.



Verkehrsregelung Traffic Regulation

Fragen? Questions?
Messe Düsseldorf GmbH, Abt.: UT-L/Logistik
Postfach 101006, 40001 Düsseldorf, Germany

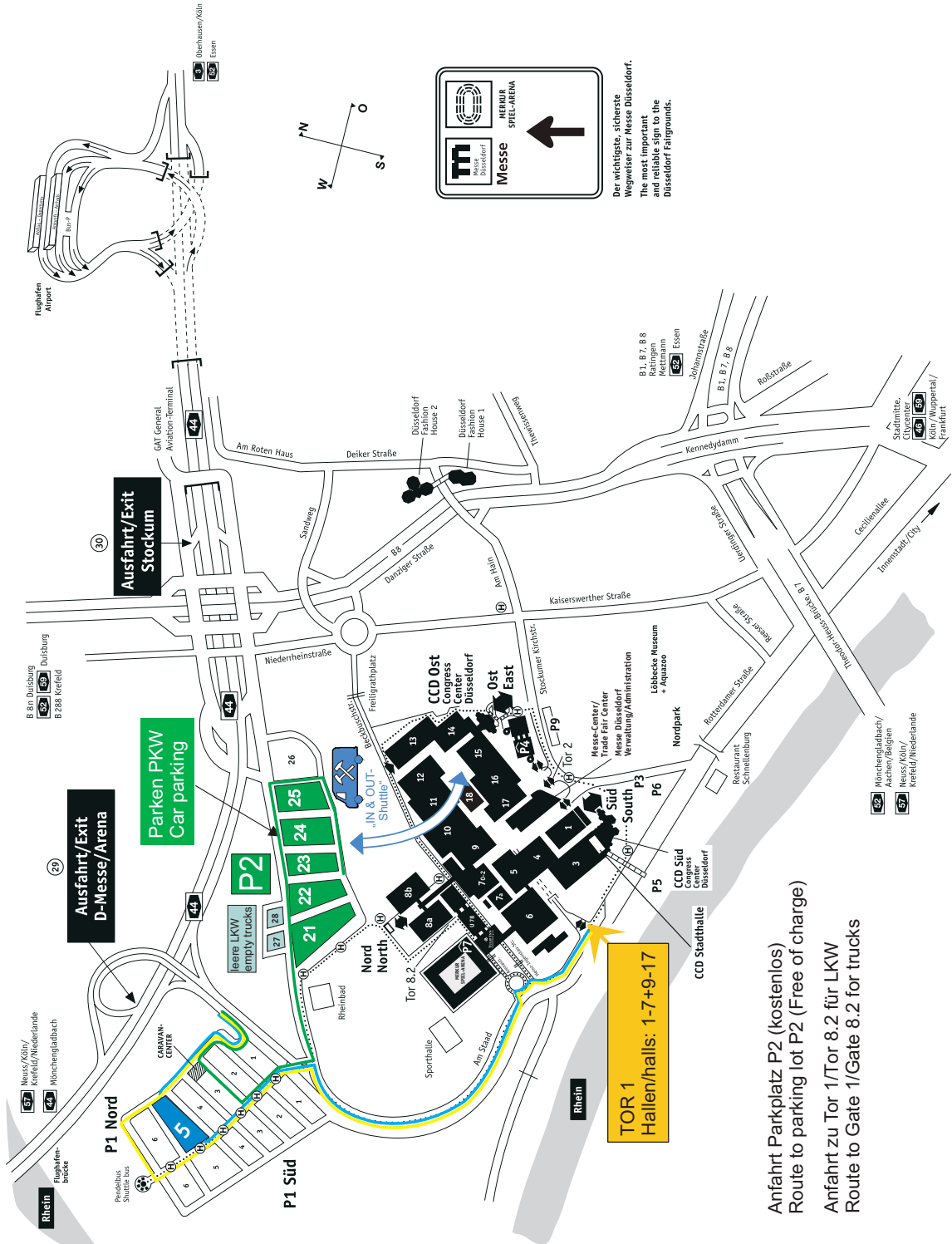
Gregor Ehrhardt +49 211 4560-528
Heike Schlott +49 211 4560-441

logistic@messe-duesseldorf.de
www.rehacare.de

Gültig: Nur für Auf- und Abbau
Valid: Only for construction and dismantling

Navi: 51°16'10.78"N
Am Staad: 06°43'30.31"E

Messeanfahrt · Parkplätze
Route to the Fair · Car parks



Anfahrt Parkplatz P2 (kostenlos)
Route to parking lot P2 (Free of charge)

Anfahrt zu Tor 1/Gate 8.2 für LKW
Route to Gate 1/Gate 8.2 for trucks

TOR 1
Hallen/halls: 1-7+9-17



Auf- und Abbauezeiten Construction and dismantling times

Fragen? Questions?

Messe Düsseldorf GmbH, Abt.: UT-L/Logistik
Postfach 101006, 40001 Düsseldorf, Germany

Gregor Ehrhardt +49 211 4560-528
Heike Schlott +49 211 4560-441

logistic@messe-duesseldorf.de

www.rehacare.de

Auf- und Abbauezeiten

Aufbau

Hallen: 4, 5, 6, 7a + 7.0

13.09.2025, ab 7:30 Uhr – 16.09.2025, 22:00 Uhr

In dieser Zeit ist der Aufbau Tag und Nacht möglich. Am letzten Aufbautag dürfen ab 22:00 Uhr bis Messebeginn nur noch ausschließlich Dekorationsarbeiten durchgeführt werden.

Abbau

Hallen: 4, 5, 6, 7a + 7.0

21.09.2025, ab 17:00 Uhr – 22.09.2025, 16:00 Uhr

In dieser Zeit ist der Abbau Tag und Nacht möglich.

Vorgezogener Aufbau

Auf Anfrage

Grundsätzlich ist ein vorgezogener Aufbau schriftlich zu beantragen und an folgende E-Mail oder Telefaxnummer zu senden:

e-mail: TR-Service@messe-duesseldorf.de

Fax: +49 211 4560-8566

Auf- und Abbauausweise

Während der Auf- und Abbauezeit werden keine Ausweise benötigt.

Construction and dismantling times

Construction

Halls: 4, 5, 6, 7a + 7.0

13/09/25, from 7:30 am – 16/09/25 until 10:00 pm

During these times, construction is possible day and night. After 10:00 pm on the last construction day until the start of the trade fair, only decorating is permitted.

Dismantling

Halls: 4, 5, 6, 7a + 7.0

21/09/25 from 5:00 pm – 22/09/25 until 4:00 pm

During these times dismantling is possible day and night.

Advanced stand construction

On request

It is necessary to make a written application to the following E-Mail or fax number:

e-mail: TR-Service@messe-duesseldorf.de

Fax: +49 211 4560-8566

Set-up and dismantling passes

No passes are required during the set-up and dismantling periods.



Anlieferung Deliveries

Anlieferung von Exponaten und Materialien

Sämtliche Lieferungen (Paletten, Einzelpakete) für Aussteller an den Messestand müssen wie folgt beschriftet sein:

Firmenname des Ausstellers
Titel der Veranstaltung
Halle und Stand-Nr.
Ansprechpartner (Tel.)
Messe Düsseldorf GmbH
Tor 1
Am Staad
D-40474 Düsseldorf

Die Zufahrt ist über Tor 1 (Hallen: 1 - 7 + 9 - 17) und 8.2 (Hallen: 8A + B) während den Hallenöffnungszeiten jederzeit gewährleistet. Es gilt die Verkehrsregelung / Zufahrtsregelung. Die Messe Düsseldorf kann keine Ausstellermaterialien entgegennehmen. Bitte stellen Sie daher sicher, dass eine von Ihnen autorisierte Person die Materialien am Messestand in Empfang nimmt. Sollte dies nicht möglich sein, kann eine Einlagerung und spätere Lieferung zum Messestand von den Vertragsspediteuren der Messe Düsseldorf GmbH vorgenommen werden.

Anlieferung „Catering“

Folgende Regelung gilt für alle gewerblichen Lieferanten von Getränken, Lebensmitteln und Speisen:

- Zufahrt mit einem KFZ ist ausschließlich über das Tor 1 (Hallen: 1 - 7 + 9 - 17) und das Tor 8.2 (Hallen: 8A + B) möglich
- Ein Auftrag vom Aussteller muss vorgelegt werden
- Die Zufahrt ist maximal auf 60 Minuten begrenzt
- Bei der Zufahrt wird ein Pfand von € 100,- hinterlegt, das binnen 60 Minuten beim Verlassen des Geländes zurückgezahlt wird. Überzieht der Fahrer die vereinbarte Verweildauer, verfällt der Betrag.
- Einmalige Zufahrt: Pfandeinfahrt € 100,00.
NUR über Tor 1 (Hallen: 1 - 7 + 9 - 17) und Tor 8.2 (Hallen: 8A + B)!
Adresse: Am Staad, Zeit für die Belieferung eine Stunde.
Die Gebühr zur Anlieferung beträgt € 10,00 je Zufahrt.
- Dauerzufahrt: Bei täglich wiederholter Zufahrt empfiehlt sich die Dauerzufahrt.
Der Preis für die REHACARE 2025 beträgt € 190,00
- Die Catering-Einfahrt kann während des Aufbaus in der Messeleitung gegen Sofortzahlung vom Caterer selbst erworben werden.

Ein Versand ist nicht möglich. Bei einer Dauerzufahrtskarte benötigen alle Insassen eine gültige Eintrittskarte. Ziel dieser Maßnahme ist eine Beschränkung des Fahrverkehrs auf das unvermeidlich Notwendige.

Exhibit and material deliveries

All deliveries (pallets, individual packages) for exhibitors that are sent to the exhibition stand must be labelled as follows:

Name of exhibitor
Name of exhibition
Hall and stand no.
Name of responsible person at the stand (phone)
Messe Düsseldorf GmbH
Gate 1
Am Staad
D-40474 Düsseldorf

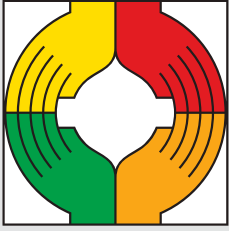
Delivery via Gate 1 (halls: 1 - 7 + 9 - 17) and Gate 8.2 (halls: 8A + B) is possible at any time during the opening hours of the hall. Road traffic and access regulations apply. Please note that Messe Düsseldorf cannot accept exhibitor materials. When expecting deliveries, please ensure that an authorised person is at your stand to receive them. If this is not possible, Messe Düsseldorf's contractual freight forwarders can store and deliver any deliveries to your stand at a later time.

Catering deliveries

The following regulations apply to all commercial suppliers of food and beverages:

- Vehicles can only access the grounds through Gate 1 (halls: 1 - 7 + 9 - 17) and Gate 8.2 (halls: 8A + B)
- An order from an exhibitor must be provided
- Admission is limited to a maximum of 60 minutes
- A deposit of € 100.00 must be paid on entry. This deposit is returned in full within 60 minutes when leaving the grounds. If drivers exceed the time limit, this amount will lapse.
- Single access: Access against a deposit of € 100.00.
EXCLUSIVELY via Gate 1 (Halls: 1 - 7 + 9 - 17) and Gate 8.2 (Halls: 8A + B)!
Address: Am Staad. Time allowed for delivery one hour.
The delivery fee is € 10.00 per entry.
- Permanent access: In the event of daily recurring access we recommend purchasing a permanent access pass.
The price for REHACARE 2025 is € 190.00.
- Caterers can purchase catering access from the exhibition management against immediate payment during construction.

It is not possible to send the pass by post. All passengers in a vehicle with a permanent access pass must be in possession of a valid exhibition admission ticket. The aim of these measures is to limit traffic to the absolute minimum.



Anlieferung Deliveries

Speditionleistungen

Der Betrieb von eigenen Kranen und Staplern im Messegelände ist nicht gestattet. Es dürfen nur Geräte der im Gelände verpflichteten Spediteure betrieben werden. Die Spediteure üben im Messegelände, der Messe Düsseldorf GmbH das alleinige Speditionsrecht aus, d.h. Verbringen von Exponaten, Standaufbauten etc. in den Stand inkl. Gestellung eventueller Hilfsgeräte.

Die offiziellen Logistik-Partner sind:

Kühne+Nagel (AG & Co.) KG

Am Staad, Tor 1
40474 Düsseldorf
Tel. +49 211 454680
Fax +49 211 434549
www.kuehne-nagel.com
customer.event@kuehne-nagel.com

https://webdata.messe-duesseldorf.de/oos/2025/Kuehne_Nagel_Tarif_deutsch.pdf
https://webdata.messe-duesseldorf.de/oos/2025/Kuehne_Nagel_Tarif_englisch.pdf

Schenker Deutschland AG

Am Staad, Tor 1
40474 Düsseldorf
Tel. +49 211 43628-0
Fax +49 211 4542648
www.schenkerfairs.com
fairs.duesseldorf@dbschenker.com

https://webdata.messe-duesseldorf.de/oos/2025/Schenker_Tarif_deutsch.pdf
https://webdata.messe-duesseldorf.de/oos/2025/Schenker_Tarif_englisch.pdf

Paketdienst

Rundum Service für Ihre Paketlieferungen.
Lieferung und / oder Abholung vom Stand (Angebote werden vorher erstellt).
Während der Auf- und Abbauphase einschl. Laufzeit auf dem Messegelände im ServiceCenter.

MBE 3353 (Mail Boxes Etc.)

Stockumer Kirchstr. 61
40474 Düsseldorf
Tel. +49 211 8632080
mbe3353@mbe.de

Forwarding services

Private cranes and forklifts may not be used on the trade fair grounds. Only equipment provided by the contractual freight forwarders on the premises may be used. These freight forwarders exercise sole freight forwarding rights on the trade fair grounds of Messe Düsseldorf GmbH, i.e. stand construction etc. at the stand incl. providing auxiliary devices if necessary.

The official logistics partners are:

Kühne+Nagel (AG & Co.) KG

Am Staad, Tor 1
40474 Düsseldorf
Tel. +49 211 454680
Fax +49 211 434549
www.kuehne-nagel.com
customer.event@kuehne-nagel.com

Schenker Deutschland AG

Am Staad, Tor 1
40474 Düsseldorf
Tel. +49 211 43628-0
Fax +49 211 4542648
www.schenkerfairs.com
fairs.duesseldorf@dbschenker.com

Parcel service

All-round service for your parcel deliveries.
Delivery and / or collection from the stand (offers will be made in advance).
During the set-up and dismantling periods including the runtime on the exhibition grounds at the ServiceCenter.

MBE 3353 (Mail Boxes Etc.)

Stockumer Kirchstr. 61
40474 Düsseldorf
Tel. +49 211 8632080
mbe3353@mbe.de

Hier können Sie die angebotenen Dienstleistungen bequem online buchen.

You can easily order the offered services by clicking this link.

<https://www.oos.rehacare.de>



Anreise- und Parkinformationen Travel and parking information

Adressen für das Navigationssystem

D-40474 Düsseldorf, Stockumer Höfe (= Parkplatz P2)
D-40474 Düsseldorf, Am Staad (= Parkplatz P1 und P2)
D-40474 Düsseldorf, Am Staad (= Auf- / Abbau / Laufzeit / Tor 1 / Tor 8.2)

Addresses for the navigation system

D-40474 Düsseldorf, Stockumer Höfe (= car park P2)
D-40474 Düsseldorf, Am Staad (= car parks P1 and P2)
D-40474 Düsseldorf, Am Staad (= Loading / Unloading / Duration / Gate 1 / Gate 8.2)

PKW-Parkplatz P1/P2

Ein kostenloser Bus-Shuttle pendelt zwischen dem Parkplatz (P1/P2) und allen geöffneten Eingängen zu den Öffnungszeiten für Aussteller. Tageskarten können bequem, bei unserem Service-Partner, online bestellt werden.

Car park P1/P2

We offer a free shuttle service that runs between the car park (P1/P2) and all open entrances during opening times for exhibitors. Exhibitors can easily order day passes online from our service partner.

<https://messe-parken-duesseldorf.de/de/>

Parkplatz für LKW – Transporter – Anhänger

Der Abstellplatz für leere LKW - Transporter und Anhänger befindet sich auf dem Parkplatz P2 - Feld 27 / 28. Während der Auf- und Abbauezeit fallen keine Parkgebühren an.

Parking for trucks – transporters – trailers

The parking space for empty trucks, transporters and trailers is located in car park P2 – field 27/28. During construction and dismantling times parking is free of charge.

<https://messe-parken-duesseldorf.de/de/>

Besucherguppen in Reisebussen

Die Busparkplätze befinden sich ausschließlich auf P1/P2. Die Einfahrt auf das Messegelände und das Anfahren der Eingangsbereiche, um Besucher abzusetzen, ist nicht gestattet. Tageskarten können bequem, bei unserem Service-Partner, online bestellt werden.

Visitor groups by bus

Parking spaces for buses are located on P1/P2 only. Buses are not permitted to enter the trade fair grounds and stop at the entrances to drop off visitors. To order day passes online, please contact our service partner.

<https://messe-parken-duesseldorf.de/de/>

Parkdauerkarten für Aussteller

Dauerkarten für Aussteller können bequem online bestellt werden.

Season parking tickets for exhibitors

Exhibitors can easily order season parking tickets online.

<https://www.oos.rehacare.de>

Einfahrtsgenehmigungen für Reisebusse mit Standpersonal

Die Einfahrtsgenehmigung können Sie bequem online buchen. Voraussetzung ist, dass alle Insassen im Besitz eines gültigen Ausstellerausweises sind. Ein Befahren des Messegeländes ist auch in Ausnahmefällen während der Auf- und Abbauezeit nicht möglich. Bitte fahren Sie direkt den Parkplatz P2 – Stockumer Höfe – 40474 Düsseldorf an. Detaillierte Informationen erhalten Sie im Anschreiben zu der Einfahrtsgenehmigung.

Entry permits for coaches with stand personnel

You can easily book the entry permit online. To do so, all occupants must have a valid exhibitor pass. It is not possible to drive onto the exhibition grounds during the construction and dismantling periods, even in exceptional cases. Please drive directly to car park P2 – Stockumer Höfe – 40474 Düsseldorf. For detailed information, please see the cover letter to your entry permit.

<https://www.oos.rehacare.de>

Standparty Zufahrt

Die Zufahrtsgenehmigung(en) für Akteure können Sie bequem per E-Mail bestellen. Voraussetzung ist, dass eine Standparty gebucht und genehmigt ist. Eine Zufahrt ist dann nach 15:00 Uhr möglich. Bestellung der Zufahrtsgenehmigung: Standparty@messe-duesseldorf.de

Stand party access passes

You can easily book parking passes for staff by email. To do so, we require that a stand party has been booked and approved. All persons must have a valid entry pass. Access is possible after 3:00 pm. Ordering the access permit: Standparty@messe-duesseldorf.de



Anreise- und Parkinformationen Travel and parking information

Anreise „Bus und Bahn“

Bus (Linie 722) – Innenstadt – Messe
Die Buslinie 722 bringt Sie aus der Innenstadt zum Messegelände.
(Eingang Ost, Messe-Center, Eingang Süd, Stadthalle).

Bus (Linie 896) – Flughafen – Messe
Die Buslinie 896 bringt Sie vom Flughafen zum Messegelände.
(Eingang Ost, Messe-Center, Eingang Süd, Eingang Nord)

Bahn (U78) – Hauptbahnhof – Messe
Die Linie U78 der Rheinbahn pendelt im 10-Minuten-Takt zwischen den U-Bahn Haltestellen „Düsseldorf Hauptbahnhof“ und „Mercur Spiel Arena/Messe Nord“.

Bahn (U79) – Hauptbahnhof – Messe
Die U79 bringt Sie vom Hauptbahnhof zum Messegelände.
Von dort verkehrt die U79 von/zu den Haltestellen „Düsseldorf Hauptbahnhof“ und „Messe Ost/Stockumer Kirchstr.“ bzw. „Freiligrathplatz“.

Die genauen Abfahrtszeiten können Sie folgenden Link entnehmen:

<https://www.rheinbahn.de>

Bus- und Bahnticket

Bus- und Bahnticket nicht vergessen! Für die An- und Abreise mit dem öffentlichen Personennahverkehr zu Veranstaltungen der Messe Düsseldorf muss eine Fahrkarte erworben werden. Eintrittskarten der Messe Düsseldorf beinhalten nicht mehr die kostenlose An- und Abreise mit dem ÖPNV. Bus- und Bahnfahren ab sofort ganz einfach mit eazy nach dem Check-in/Check-out-Prinzip.
Jetzt die eazy-App runterladen: eezy.nrw
Weitere Infos zur Anreise finden Sie unter:

<https://www.messe-duesseldorf.de/anreise>
<https://www.messe-duesseldorf.com/arrival>

Anreise „Taxi“

Aussteller die mit einem Taxi anreisen, können während der Laufzeit bis Messebeginn (10:00 Uhr) direkt an die Hallen gebracht werden.
Während der Öffnungszeiten der Veranstaltung stehen Ihnen vor jedem Eingang und vor dem Messe-Center Taxi-Halteplätze zur Verfügung.
Eine Abholung an der Halle ist nicht möglich.

<https://www.rhein-taxi.de>
<https://www.taxi-duesseldorf.com>
<https://www.taxiruf-duesseldorf.de>

Anreise „Reisemobil / Caravan“

Auf unserem Messeparkplatz P1, 3 Nord befindet sich ein Caravan Center mit 800 stromversorgten Stellplätzen. Sie erreichen das Caravan Center über die Autobahn A44, Ausfahrt Nr. 29 und ist ganzjährig nutzbar. Die Bezahlung der Parkplatzgebühren erfolgt über einen Kassenautomaten ausschließlich per EC- und Kreditkarte. Der Preis beträgt pro Tag € 35,00 mit Strom und ist zwischen 8:00 Uhr und 16:00 Uhr zu entrichten. Für die Nacht benötigen Sie kein extra Ticket. In einem eingefriedeten Bereich gibt es Duschen, Toiletten und Müllentsorgung. Der Zugang zu den Anlagen ist über ein Codeschloss möglich. Der benötigte Code ist auf dem Parkticket aufgedruckt. Tickets können Sie über unseren Service-Partner für den gewünschten Zeitraum buchen.

<https://messe-parken-duesseldorf.de/de/>

Anreise / Umweltzone

In der Landeshauptstadt Düsseldorf ist eine Umweltzone eingerichtet. Hier dürfen nur noch Fahrzeuge mit Schadstoffplakette in das innerstädtische Gebiet einfahren.

Einzelheiten zur Umweltzone, zur Plakettenpflicht und besonders zu den Ausnahmeregelungen, sowie einen Plan der betroffenen Straßen finden Sie detailliert im Internetangebot der Landeshauptstadt.

Das Gelände der Messe Düsseldorf, die Parkplätze und die Autobahn 44 zur Messe sind von der Umweltzone nicht betroffen.

<https://www.duesseldorf.de/kfz/feinstaub.html>

Arrival by bus and train

By bus (number 722) – city centre – trade fair
Bus number 722 takes you from the city centre to the trade fair grounds.
(East entrance, Messe-Center, south entrance, Stadthalle)

By bus (number 896) – airport – trade fair
Bus number 896 takes you from the airport to the trade fair grounds.
(Entrance East, Messe-Center, Entrance South, Entrance North)

By train (U78) – main station – trade fair
The Rheinbahn U78 line runs every 10 minutes between the underground stops “Düsseldorf Hauptbahnhof” and “Mercur Spiel Arena/Messe Nord”.

By train (U79) – main station – trade fair
The U79 takes you from the main station to the exhibition grounds.
From there the U79 runs from/to the stops “Düsseldorf Hauptbahnhof” and “Messe Ost/Stockumer Kirchstr.” and “Freiligrathplatz”.

For exact departure times, please use the following link:

Bus and train ticket

Don't forget your bus and train ticket! Free travel to and from events at the Düsseldorf venue by local public transport, which was previously included in admission tickets, will no longer be possible, a ticket must be purchased.
Bus and train travel from now on according to the check-in/check-out principle.
Download the Rheinbahn app now: www.mehr-rheinbahn.de/eezy_en
For more information, visit:

Arrival by taxi

During the runtime, exhibitors arriving by taxi can be taken directly to the halls until the start of the fair (10:00 am).
During the opening hours of the event, taxi stops are available in front of each entrance and in front of the exhibition centre.
Pick-up at the hall is not possible.

Arrival by mobile home and/or caravan

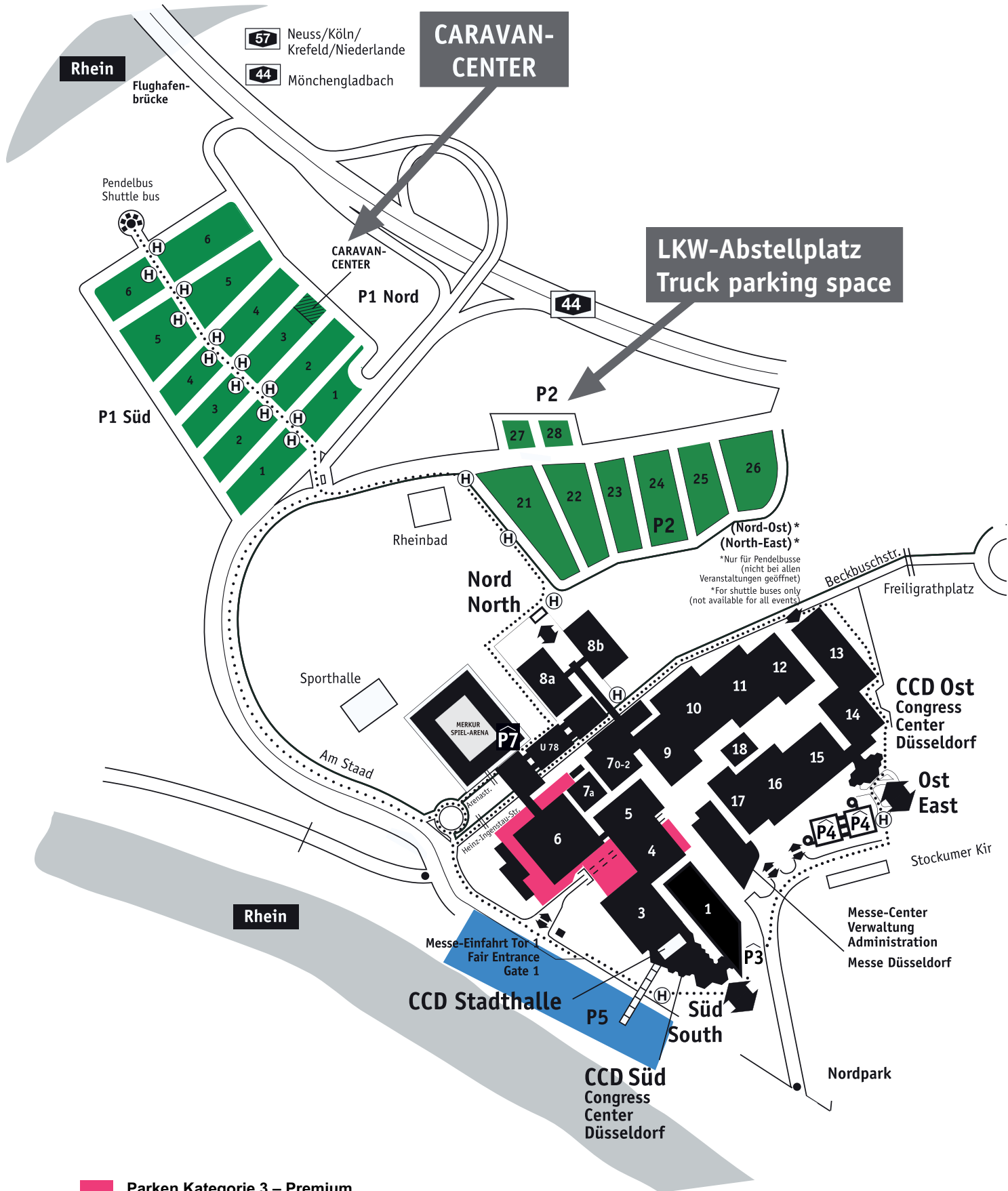
Our Caravan Center with 800 pitches complete with power supply is located on trade fair car park P1, 3 Nord. You can reach the Caravan Center via the A44, exit 29. The CENTER is open all year round. Parking fees must be paid by EC or credit card at a ticket machine. The fee is € 35.00 per day including electricity and must be paid between 8:00 am and 4:00 pm. You do not need an additional ticket for nights. Showers, toilets and waste disposal are provided in an enclosed area. The facilities can be accessed via a code lock. The code is printed on your parking ticket. Tickets can be booked through our service partner for the specified period.

Environmental Zone Düsseldorf

The North Rhine-Westphalian state capital Düsseldorf has established an environmental zone. Only vehicles carrying an emissions-control sticker may enter the inner city area.

Detailed information on environmental zones, the mandatory stickers and the exemptions as well as an overview of the affected streets is available on the website of the state capital.

The grounds of Messe Düsseldorf, the car parks and the A44 motorway leading to the exhibition centre are not affected by the environmental zone.



- Parken Kategorie 3 – Premium
Parking category 3 – Premium**
- Parken Kategorie 2 – Business
Parking category 2 – Business**
- Parken Kategorie 1 – Standard
Parking category 1 – Standard**