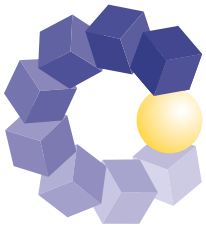


COMPAMED



Inhaltsübersicht Content

Fragen?

Questions?

Messe Düsseldorf GmbH, Abt.: UT-VL/Logistik
Postfach 10 10 06, 40001 Düsseldorf, Germany
Tel. +49(0)2 11/ 45 60 - 136/-495
Fax +49(0)2 11/ 45 60 - 85 80
ErkelingD@messe-duesseldorf.de
SchuettK@messe-duesseldorf.de
www.messe-duesseldorf.de

Thema

Abschleppen / Kosten

Abstellplatz für LKW

Adressen / Anlieferung

Anfahrtsplan

Catering / Anlieferung

Eigene Krane und Stapler

Einfahrtsgenehmigung für Reisebusse

IN&OUT Shuttle

Öffentliche Verkehrsmittel / Taxi

Parkplatz

Parkscheine (PKW, LKW, Reisemobile, etc.)

Pfand

Reisemobil und Caravan Übernachtungsplatz

Schwertransporte zur Messe Düsseldorf

Service-Einrichtungen

Shuttle für gehbehinderte Personen

Stellflächen für Nachschubeinheiten

Tageskarten

Umweltzone

Verkehrsordnung im Messegelände

Verkehrsregelung

Subject

Access permits for tour busses

Addresses / deliveries

Amenities

Car Park

Catering / deliveries

Deposits

Environmental zone

Heavy goods vehicles to Messe Düsseldorf

IN&OUT shuttle

Map "Route to the Fair"

One-day tickets

Parking for trucks

Parking mobile home and caravan

Parking permits (cars, trucks, caravans, etc.)

Private cranes and forklifts

Public transport / taxi

Road traffic regulations on the fairgrounds







Shuttle for the physically disabled

Space for supply purposes

Towing / charges

Traffic regulation

Für Ihr Navigationssystem / for your navigation system: D-40474 Düsseldorf, Am Staad
Verkehrsregelung / Traffic Regulations COMPAMED 2018

Aufbau/Construction			
	Mo/Mo 05.11.2018	Di/Tu – Sa/Sa 06.11. – 10.11.2018	So/Su 11.11.2018
	Vorgezogener Aufbau nur mit Anmeldung / Advanced setup only with application		
	Pfand / deposit (max. 60 min.) ab / from 10:30 h gesperrt / closed	Pfand / deposit (max. 60 min.) ab / from 10:30 h gesperrt / closed	Pfand / deposit (max. 60 min.)
	Pfand / deposit (max. 120 min.)	Pfand / deposit (max. 120 min.)	Pfand / deposit (max. 90 min.)
	Pfand / deposit (max. 120 min.)	Pfand / deposit (max. 120 min.)	Pfand / deposit (max. 90 min.)
	Pfand / deposit (max. 180 min.)	Pfand / deposit (max. 180 min.)	Pfand / deposit (max. 120 min.)
	LKW-Leitsystem / truck guidance system	LKW-Leitsystem / truck guidance system Täglich 06.00 - 16.00 Uhr – ab 16.00 Uhr Disponierung auf den Folgetag. / Daily 6 am - 4 pm – from 4 pm scheduling for the next day.	Fahrverbot / driving restriction
	IN & OUT Shuttle	IN & OUT Shuttle	IN & OUT Shuttle

Bestellen Sie frühzeitig Gabelstapler/Kräne bei einem Messespediteur! Nur LKW > 7,5 t mit bestätigten Ladeterminen werden zeitnah abgefertigt!
 Please order early a forklift/crane with an official freight forwarder! Only trucks > 7.5 t with confirmed dates can be dispatched on time to the halls!
 Messespediteure/official freight forwarder: Kühne&Nagel – Schenker

Erläuterungen:

Ein Befahren des Messegeländes ist nur zum Be- und Entladen gegen Pfandhinterlegung von € 100,- in bar möglich. Die Verweildauer ist beschränkt:
 PKW = max. 60 Min.
 PKW mit Anhänger = max. 90/120 Min.
 Transporter (max. 3,8t) = max. 90/120 Min.
 LKW (max. 7,49t) = 120/180 Min.
 Bei einer Zeitüberschreitung verfällt der Betrag.

Notes:

In urgent cases you can drive into the complex subject to payment € 100.- cash deposit. The residence ist restricted:
 passenger car = max. 60 Min.
 passenger car + trailer = max. 90/120 Min.
 van (max. 3,8t) = max. 90/120 Min.
 truck (max. 7,49t) = 120/180 Min.
 The deposit will be forfeited ist you exceed this period.

Bitte beachten Sie die Regelungen der StVO zum Fahrverbot an Sonn- und Feiertagen.
 Ein Befahren des Messegeländes ist auch in Ausnahmefällen nicht möglich.

Please pay attention to official driving restrictios for trucks on sundays and public holidays.
 Vehicles are not allowed to enter the complex.

Alle LKW über 7,49 t werden bei ihrer Ankunft auf den Parkplatz P1 geleitet. Dort müssen sich die Fahrer mit allen relevanten Frachtpapieren im „Truck Stop“-Container melden. Hier bekommt der Fahrer exakte Instruktionen über Entladeort und geplante Entladezeit. Erst ab dieser vorgegebenen Zeit kann der LKW das Messegelände, bei entsprechender Entlademöglichkeit, befahren. Täglich 06.00 - 16.00 Uhr – ab 16.00 Uhr Disponierung auf den Folgetag.

All trucks over 7.49 t will be guided to parking lot P1. There the drivers have to announce themselves with all important freight papers at the "truck Stop" container. There the drivers will receive exact instructions concerning time and location on unloading. Vehicles will then be called up according to the unloading schedule. Daily 6 am - 4 pm – from 4 pm scheduling for the next day.

Für Personen mit Werkzeug und Material verkehren besonders gekennzeichnete „IN&OUT-Shuttle“ vom Parkplatz P2 bis zur gewünschten Halle und zurück.
 Letzter Bus um 20.45 Uhr ab Halle 8a.

Persons with tools and material: A special transport service "IN&OUT-Shuttle" is running between parking lot P2 and the complex for persons with tools and material.
 Last bus at 8.45 pm at hall 8a

ACHTUNG/Dringende Empfehlung

An allen Tagen, an denen keine freie Einfahrt in das Messegelände möglich ist, empfehlen wir, den Parkplatz P2 direkt anzufahren.

Am 11.11.2018 müssen alle Fahrzeuge das Gelände um 23.00 Uhr verlassen haben.






ATTENTION/urgent recommendation:

On all days when free access is not possible, passenger cars should drive directly to parking lot P2.

On 11/11/18, all vehicles must leave the complex by 11 pm.



Für Ihr Navigationssystem / for your navigation system: D-40474 Düsseldorf, Am Staad
Verkehrsregelung / Traffic Regulations COMPAMED 2018

Laufzeit/Duration				
	Mo/Mo – Mi/We 12.11. – 14.11.2018	Do/Th 15.11.2018		
				ab 19.30 Uhr from 7.30 pm
	Pfand / deposit (max. 60 min.)	Pfand / deposit bis / until 18:00 h (max. 60 min.)	ab / from 19:00 h bis / until 16.11.2018 7:00 h gesperrt / closed	ab / from 19:00 h bis / until 16.11.2018 7:00 h gesperrt / closed
	Pfand / deposit (max. 60 min.)	Pfand / deposit bis / until 18:00 h (max. 60 min.)	ab / from 15:00 h gesperrt / closed	Freie Einfahrt / free entry
	Pfand / deposit (max. 60 min.)	Pfand / deposit bis / until 15:00 h (max. 60 min.)	ab / from 15:00 h gesperrt / closed	Freie Einfahrt / free entry
	Pfand / deposit (max. 60 min.)	Pfand / deposit bis / until 15:00 h (max. 60 min.)	ab / from 15:00 h gesperrt / closed	Freie Einfahrt / free entry
	Pfand / deposit (max. 60 min.)	gesperrt / closed Registrierung auf P1 von 16:00 - 20:00 h für den 16.11.2018 registration at P1 between 4 pm - 8 pm for 16/11/18		







Erläuterungen:

Notes:

Freie Einfahrt für Fahrzeuge bis max. 7,49t: via Tor 8.2 = Hallen: 8a + 8b		Free entry for vehicles up to max. 7,49t: via gate 8.2 = halls: 8a + 8b
Ein Befahren des Messegeländes ist nur zum Be- und Entladen gegen Pfandhinterlegung von € 100,- in bar via Tor 8.2 möglich. Die Verweildauer ist dabei auf max. 60 Minuten beschränkt. Bei einer Zeitüberschreitung verfällt der Betrag.		In urgent cases you can drive into the complex subject to payment of a € 100,- cash deposit via Gate 8.2. You must leave the complex again within 60 minutes. The deposit will be forfeited if you exceed this period.
Ein Befahren des Messegeländes ist auch in Ausnahmefällen nicht möglich.		Vehicles are not allowed to enter the complex.
ACHTUNG/Dringende Empfehlung		ATTENTION/urgent recommendation:
Die Ankunft der Abbaufahrzeuge bis 7,49 t sollte auf 16.00 Uhr am 15.11.2018 disponiert sein. Fahrzeuge, die früher eintreffen, werden zu einer Warteschleife auf den Parkplatz P1 geleitet. Ankunft vor 16.00 Uhr: € 25,00 Parkgebühr.	!	Deconstruction vehicles up to max. 7.49 t should be instructed to arrive at 4.00 pm on 15/11/18. Vehicles which arrive before this time will be directed to waiting area on parking lot P1. Arrival before 4 pm: € 25.00 parking fee.



Für Ihr Navigationssystem / for your navigation system: D-40474 Düsseldorf, Am Staad
Verkehrsregelung / Traffic Regulations COMPAMED 2018

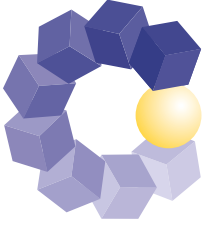
Abbau/Deconstruction				
	Fr/Fr 16.11.2018	Sa/Sa 17.11.2018	So/Su 18.11.2018	Mo/Mo 19.11.2018
	Pfand / deposit (max. 60 min.) ab / from 10:00 h gesperrt / closed		Freie Einfahrt / free entry	
	Pfand / deposit (max. 120 min.)		Freie Einfahrt / free entry	
	Pfand / deposit (max. 120 min.)		Freie Einfahrt / free entry	
	Pfand / deposit (max. 180 min.)		Freie Einfahrt / free entry	
	LKW-Leitsystem / truck guidance system Pfand / deposit (max. 240 min.)		Fahrverbot/ driving restriction	Freie Einfahrt / free entry
	IN & OUT Shuttle			

Bestellen Sie frühzeitig Gabelstapler/Kräne bei einem Messespediteur! Nur LKW > 7,5 t mit bestätigten Ladeterminen werden zeitnah abgefertigt!
 Please order early a forklift/crane with an official freight forwarder! Only trucks > 7.5 t with confirmed dates can be dispatched on time to the halls!
 Messespediteure/official freight forwarder: Kühne&Nagel – Schenker

Erläuterungen:	Notes:
Freie Einfahrt für Fahrzeuge bis max. 7,49t: via Tor 8.2 = Hallen: 8a + 8b	Free entry for vehicles up to max. 7,49t: via gate 8.2 = halls: 8a + 8b
Ein Befahren des Messegeländes ist nur zum Be- und Entladen gegen Pfandhinterlegung von € 100,- in bar möglich. Die Verweildauer ist beschränkt: PKW = max. 60 Min. PKW mit Anhänger = max. 120 Min. Transporter (max. 3,8t) = max. 120 Min. LKW (max. 7,49t) = 180 Min Bei einer Zeitüberschreitung verfällt der Betrag.	In urgent cases you can drive into the complex subject to payment € 100.- cash deposit. The residence ist restricted: passenger car = max. 60 min. passenger car + trailer = max. 120 min. van (max. 3,8t) = max. 120 min. truck (max. 7,49t) = 180 min The deposit will be forfeited ist you exceed this period.
Alle LKW über 7,49 t werden bei ihrer Ankunft auf den Parkplatz P1 geleitet. Dort müssen sich die Fahrer mit allen relevanten Frachtpapieren bei den Messespediteuren melden. Der Messespediteur gibt dem Fahrer exakte Instruktionen über Beladeort und Beladezeit. Erst ab dieser vorgegebenen Zeit kann der LKW das Messegelände, bei entsprechender Entlademöglichkeit, befahren. Pfand max. 240 Min. € 100,-	All trucks over 7.49 t will be guided to parking lot P1. There the drivers have to announce themselves with all important freight papers at the official forwarding agents. There they will receive precise instructions concerning place and time for uploading. Lorries cannot enter the fairgrounds before that specified time. Deposit max. 240 min. € 100.-
Bitte beachten Sie die Regelungen der StVO zum Fahrverbot an Sonn- und Feiertagen. Ein Befahren des Messegeländes ist auch in Ausnahmefällen nicht möglich.	Please pay attention to official driving restrictios for trucks on sundays and public holidays. Vehicles are not allowed to enter the complex.
Für Personen mit Werkzeug und Material verkehren besonders gekennzeichnete „IN&OUT-Shuttle“ vom Parkplatz P2 bis zur gewünschten Halle und zurück. Letzter Bus um 20.45 Uhr ab Halle 8a.	Persons with tools and material: A special transport service "IN&OUT-Shuttle" is running between parking lot P2 and the complex for persons with tools and material. Last bus at 8.45 pm at hall 8a
ACHTUNG/Dringende Empfehlung	ATTENTION/urgent recommendation:
An allen Tagen, an denen keine freie Einfahrt in das Messegelände möglich ist, empfehlen wir, den Parkplatz P2 direkt anzufahren. Am 19.11.2018 müssen alle Fahrzeuge das Gelände um 16.00 Uhr verlassen haben.	On all days when free access is not possible, passenger cars should drive directly to parking lot P2. On 19/11/18, all vehicles must leave the complex by 4 pm.



COMPAMED



**Verkehrsregelung
Traffic Regulation**

Fragen?

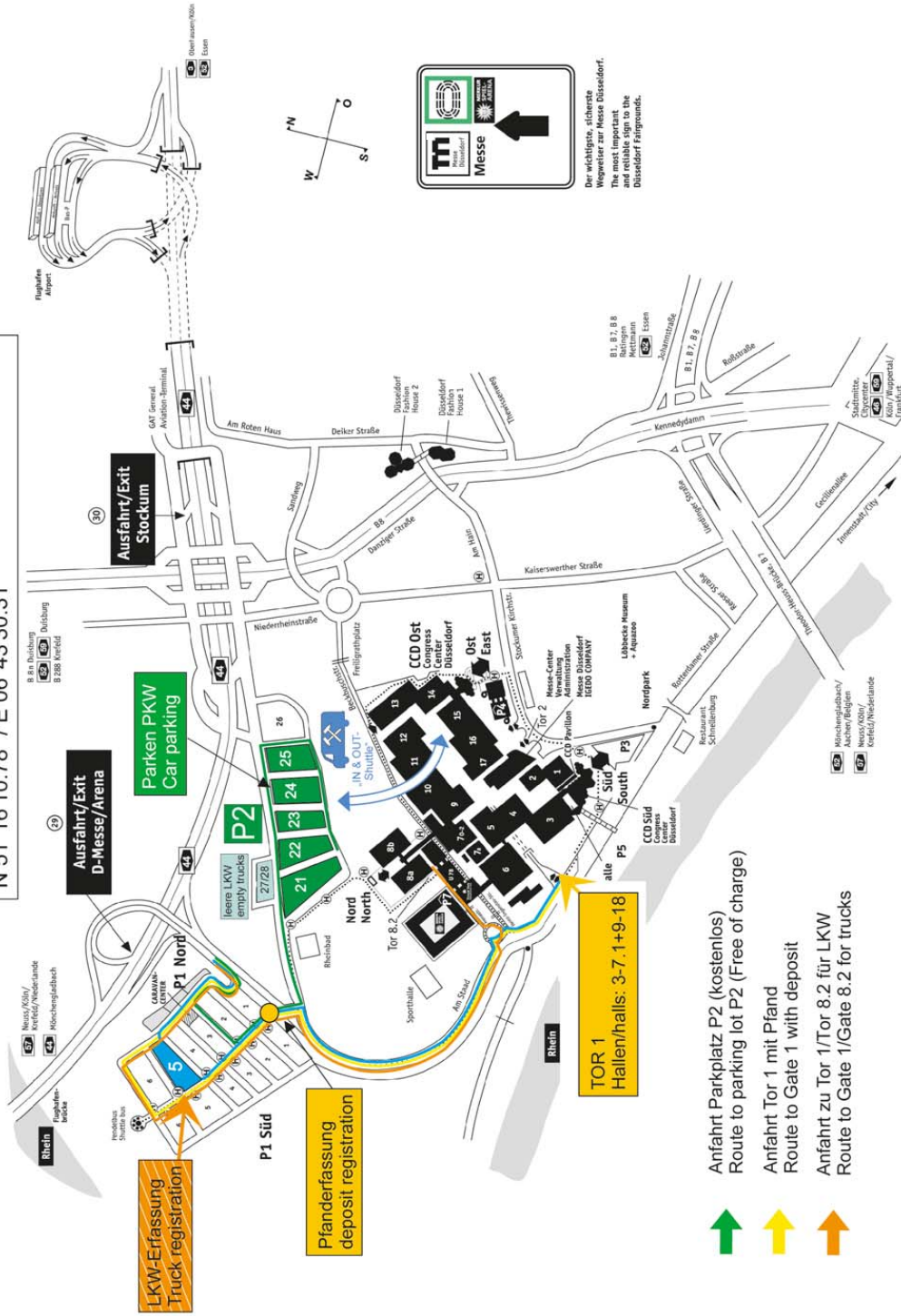
Questions?

Messe Düsseldorf GmbH, Abt.: UT-VL/Logistik
Postfach 10 10 06, 40001 Düsseldorf, Germany
Tel. +49(0)2 11/ 45 60 - 136/-495
Fax +49(0)2 11/ 45 60 - 85 80
ErkelingD@messe-duesseldorf.de
SchuettK@messe-duesseldorf.de
www.messe-duesseldorf.de



Für Ihr Navigationssystem / for your navigation system:
D-40474 Düsseldorf, Am Staad
N 51°16'10.78" / E 06°43'30.31"

**Anfahrt: Auf- und Abbau
Route to the fair: construction period**



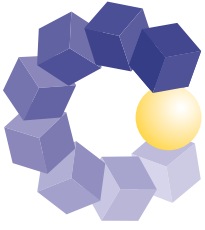
- ↑ **Anfahrt Parkplatz P2 (kostenlos)**
Route to parking lot P2 (Free of charge)
- ↑ **Anfahrt Tor 1 mit Pfand**
Route to Gate 1 with deposit
- ↑ **Anfahrt zu Tor 1/Tor 8.2 für LKW**
Route to Gate 1/Gate 8.2 for trucks

**TOR 1
Hallen/halls: 3-7, 1+9-18**

**Pfanderfassung
deposit registration**

**LKW-Erfassung
Truck registration**

COMPAMED



Anmeldung: Application:
Schwertransport@messe-duesseldorf.de

Zufahrt ins Gelände Vehicles access to the fairgrounds

Fragen?

Questions?

KÜHNE + NAGEL (AG & Co.) KG

Tel.: +49(0)211/454680

Fax: +49(0)211/434549

exposervice.duesseldorf@kuehne-nagel.com

SCHENKER Deutschland AG

Tel.: +49(0)211/43628-0

Fax: +49 211 4542648

fairs.duesseldorf@dbschenker.com

Schwertransporte zur Messe Düsseldorf

Anmeldung: Schwertransport@messe-duesseldorf.de

Alle Transporte bis 5,10m Breite und 4,50m Höhe werden ausnahmslos über die A44, Anschlussstelle „Messe/Stadion“ ausgeleitet. Von hier aus führt die Route über den Messeparkplatz P1 Richtung „Tor 8.2“ auf der Rotterdamer Straße. Aufgrund der eingeschränkten Breite von ca. **2,60m** auf der Zufahrt zum Tor 8.2 auf eine Länge von ca. 800 Metern gelten für diesen Abschnitt besondere Regeln:

Transporte bis max. 2,99m Breite können diese Route im Rahmen ihrer Schwertransportgenehmigung ohne weitere Auflagen nutzen. Dem Gegenverkehr ist besondere Aufmerksamkeit zu widmen.

Transporte über 3,00m Breite müssen ab Messeparkplatz P1 zusätzlich von einem Lotsen der Messe Düsseldorf geführt werden. Nach hinten muss der Transport durch das transporteigene BF3-Fahrzeug gesichert werden, welches den Transport auch auf der Autobahn begleitet. Der Lotse ist mit Sonderrechten ausgestattet und sorgt u.a. für die temporäre Sperrung der Strasse zur Vermeidung von Gegenverkehr. Die bisher vorgeschriebene Polizeibegleitung für Transporte über 4,00m Breite entfällt auf dieser Route. Die Route kann zu jeder Tag- und Nachtzeit genutzt werden. Treffpunkt des Transportes mit dem Lotsen ist der Parkplatz P1.

Der Bedarf an dem Lotsenfahrzeug muss rechtzeitig, spätestens aber 48 Std. vor dem Eintreffen des Schwertransports schriftlich angemeldet werden.

Kosten: Die Begleitung durch das Lotsenfahrzeug ist mit einer Pauschale von € 85,00 netto zzgl. Ust. kostenpflichtig.

Der Betrag wird dem Transporteur in Rechnung gestellt.

Ihre Anmeldung sollte neben Ihrer Adresse unbedingt folgende Angaben enthalten:

- Maße des Transports (L x B x H)
- voraussichtliche Ankunftszeit
- Mobilfunknr. des Fahrers
(zur event. Kontaktaufnahme durch den Lotsen)

Für die Begleitung von Schwertransporten von Messe Düsseldorf in Richtung A44 gilt sinngemäß o.g. Verfahren in umgedrehter Richtung.

Wichtig: Unabhängig von den Auflagen Ihrer Sondergenehmigung zur Nutzung der Autobahn kann der Transport die Route zwischen Messegelände und Parkplatz P1 jederzeit befahren.

Es ist somit sichergestellt, dass sowohl bei Ankunft, wie auch beim Verlassen des Schwertransports optimal auf die Lenkzeiten des Fahrers Rücksicht genommen werden kann.

Heavy goods vehicles to Messe Düsseldorf

Application: Schwertransport@messe-duesseldorf.de

All heavy goods vehicles up to 5,10 metres wide and 4,50 metres high will, without exception, will be directed via the A44 "Messe/Stadion" exit. From there, they proceed via the P1 car park towards "Tor 8.2" (Gate 8.2) on Rotterdamer Strasse.

Since the width of the lanes on the access road to Gate 8.2 is only **approx. 2.60 metres** over a distance of about 800 metres, special regulations apply to this stretch:

Vehicles of up to 2.99 metres in width can be operated on this route, as provided for in their heavy goods vehicle permit, without meeting any further requirements. Special attention should be paid to oncoming traffic.

Trucks over 3 metres wide must be escorted by a Messe Düsseldorf pilot vehicle from the P1 car park. The truck's own escort vehicle (Begleitfahrzeug 3), which also accompanies it on the motorway to warn other drivers of its presence, must bring up the rear. The pilot has special powers and can temporarily close off the road etc. to prevent oncoming traffic from passing. The police escort previously required for vehicles over 4 metres wide is no longer necessary. The route can be accessed at any time, day or night. Pilots will meet up with truckers in need of an escort at the P1 car park. If you require a pilot vehicle, your written registration must have reached Messe Düsseldorf at least 48 hours before the arrival of your truck. Charges: A pilot vehicle escort costs a flat rate of € 85.00 plus VAT. The sum will be invoiced to the carrier.

Aside from your address it is essential that registrations also include the following information:

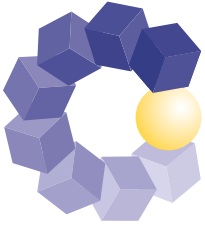
- Truck's dimensions (L x W x H)
- Expected time of arrival
- Driver's mobile phone number
(so that pilots can contact drivers if necessary)

The same escort procedure is followed for heavy goods vehicles returning from the Düsseldorf Trade Fair Center to the A44 motorway.

NB: Regardless of the conditions specified in the special permission to use the motorway, trucks can use the route between the Düsseldorf Trade Fair Center and car park P1 at any time.

That way, arrival and departure can be timed to allow for the driver's maximum periods behind the wheel.

COMPAMED



Verkehrsregelung/Anlieferung Traffic Regulation/deliveries

Adressen für das Navigationssystem

Aussteller, Spedition, Standbauer, Anlieferung

D-40474 Düsseldorf, **Am Staad** (= Hallen 3-7+9-18 – Tor 1)
D-40474 Düsseldorf, **Arena-Straße** (= Hallen 8A + 8B – Tor 8.2)

Presse

D-40474 Düsseldorf, **Stockumer Kirchstraße 61** (Parkhaus P4)

Anlieferung von Exponaten und Materialien an Ihren Messestand

Teilen Sie Ihrem Lieferanten, Kurier oder Spediteur ihre genaue „Messe-Adresse“ mit:

- Firmenname des Ausstellers
- Titel der Veranstaltung
- Halle und Stand-Nr.
- Ansprechpartner (Tel.)

Messe Düsseldorf GmbH
Tor 1
Am Staad
40474 Düsseldorf

Die Zufahrt ist über Tor 1 (Hallen: 3-7+9-18) und 8.2 (Hallen: 8A + B) während den Hallenöffnungszeiten jederzeit gewährleistet.

Die Messe Düsseldorf kann keine Ausstellermaterialien entgegen nehmen. Bitte stellen Sie daher sicher, dass eine von Ihnen autorisierte Person die Materialien am Messestand in Empfang nimmt.

Sollte dies nicht möglich sein, kann eine Einlagerung und spätere Lieferung zum Messestand von den Vertragsspediteuren der Messe Düsseldorf GmbH vorgenommen werden.

Bitte beachten Sie, dass die Zufahrt an bestimmten Aufbautagen und während der Veranstaltungslaufzeit zeitlich begrenzt und nur gegen Hinterlegung eines Pfandbetrages von € 100,- möglich ist.

Verkehrsordnung im Messegelände

Im gesamten Messegelände und auf den messeeigenen Parkplätzen gelten die Verkehrsregeln der Straßenverkehrsordnung (StVO). Das Befahren des Geländes mit Fahrzeugen aller Art ist nur nach Erlaubnis gestattet und geschieht auf eigene Gefahr.

Die im Messegelände zugelassene Höchstgeschwindigkeit beträgt 20 km/h. Wohnwagen/Wohnmobile dürfen nicht in das Messegelände gebracht werden. Weitere Informationen entnehmen Sie bitte den Technischen Richtlinien (neueste Fassung). Punkt: 2.1

Eigene Krane und Stapler

Der Betrieb von eigenen Kranen und Staplern im Messegelände ist nicht gestattet. Es dürfen nur Geräte der im Gelände verpflichteten Spediteure betrieben werden. Die Spediteure üben im Messegelände das alleinige Speditionsrecht aus, d.h. Verbringen von Exponaten, Standaufbauten etc. in den Stand inkl. Gestellung eventueller Hilfsgeräte. (s. Technische Richtlinien Punkt 5.10)

Addresses for the navigation system

Exhibitor, forwarding company, stand construction companies, delivery

D-40474 Düsseldorf, **Am Staad** (= halls 3-7+9-18 – gate 1)
D-40474 Düsseldorf, **Arena-Straße** (= halls 8A + 8B – gate 8.2)

Press

D-40474 Düsseldorf, **Stockumer Kirchstraße 61** (Parkhaus P4)

Delivery of Exhibits and Materials to your Stand

Please inform your forwarding agent, courier or other delivery services of the exact delivery address for your stand or booth:

- Name of Exhibitor
- Name of Exhibition
- Hall and Stand No.
- Name of Responsible Person on the Stand (Phone)

Messe Düsseldorf GmbH
Tor 1 / Gate 1
Am Staad
40474 Düsseldorf

The delivery via gate 1 (Tor 1) (Halls: 3-7+9-18) and 8.2 (Halls: 8A + B) is possible during the opening hours of the hall.

Please note that it is not possible for Messe Düsseldorf to receive or store deliveries. You should make sure when expecting deliveries that someone is at your stand and available to receive these.

If that is not possible, our contracted forwarding agents will be able to store goods and deliver them at a later point directly to your stand. For more information and pricing please contact one or more of our forwarding agents listed in the ServiceCompass.

Please note that the access may be limited and is only after paying a deposit of € 100.

Road traffic regulations on the fairgrounds

The German Road Traffic Regulations apply throughout the exhibitions grounds and in the car parks. The driving of any vehicle within the exhibition grounds is only allowed with special permission, at one's own risk.

A maximum speed limit of 20km/h applies within the exhibition grounds for all vehicles.

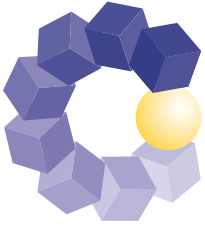
Caravans/mobile homes may not be brought onto the exhibition grounds.

Please refer to the Technical Guidelines (latest version) for further information. Item: 2.1

Private cranes and forklifts

Private cranes and forklifts may not be used at the Düsseldorf Trade Fair Center. Only facilities operated by Messe Düsseldorf's accredited forwarding agents are allowed on the fairgrounds. These forwarding agents have been granted sole rights to the transportation of exhibits, stand construction components as well as the provision of any auxiliary equipment required (see 5.10 of the Technical Guidelines).

COMPAMED



Gebiet der Umweltzone Area of the environmental zone

Umweltzone Düsseldorf

In der Landeshauptstadt Düsseldorf ist eine Umweltzone eingerichtet. Hier dürfen nur noch Fahrzeuge mit Schadstoffplakette in das innerstädtische Gebiet einfahren.

Einzelheiten zur Umweltzone, zur Plakettenpflicht und besonders zu den Ausnahmeregelungen, sowie einen Plan der betroffenen Straßen finden Sie detailliert im Internetangebot der Landeshauptstadt (s.u.).

Das Gelände der Messe Düsseldorf, die Parkplätze und die Autobahn 44 zur Messe sind von der Umweltzone nicht betroffen.

Unsere Besucher und Aussteller erhalten Infos über die Umweltzone online auf der Homepage der Messe Düsseldorf unter dem unten genannten Link oder dem jeweiligen Internet-Auftritt der einzelnen Veranstaltung unter „Anreise per Auto / Umweltzone“

Die Erreichbarkeit der Park- und Logistikflächen der Messe Düsseldorf und des Flughafens Düsseldorf bleibt über folgende Straßenzüge, die nicht in die Umweltzone einbezogen sind, erhalten: A 44 / Am Staad / Rotterdamer Str. bis Tor 1 und Stockumer Höhe bis zur A 44 AS Stockum.

Mehr Informationen:

<https://www2.duesseldorf.de/kfz/feinstaub.html>

Environmental Zone Düsseldorf

The regional capital Düsseldorf has established an environmental zone. Only vehicles carrying a pollutant-control sticker may enter the inner city area.

Detailed information on the environmental zone, the mandatory stickers and the exemptions as well as an overview of the affected streets is available on the website of the regional capital (see below).

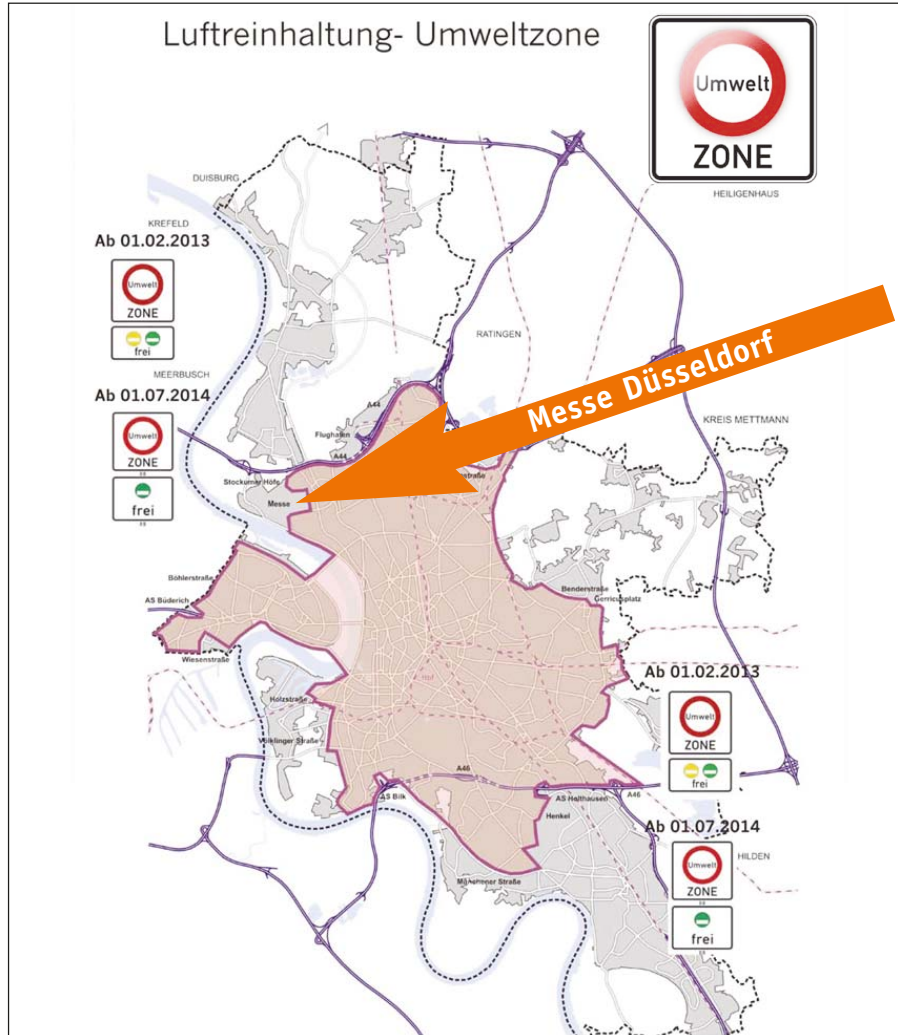
The premises of the Düsseldorf Exhibition Centre, parking spaces and the A44 motorway to the exhibition centre are not affected by the environment zone.

Our visitors and exhibitors may access information on the environmental zone online at the homepage of Messe Düsseldorf under the link below or on the respective website of the individual event under "Anreise per Auto / Umweltzone" (Arrival by car / environmental zone).

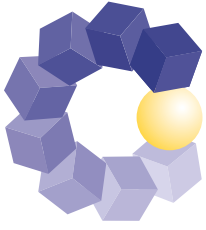
The accessibility of all parking lots and logistic areas of Messe Düsseldorf and of Airport Düsseldorf, remains in existence via A 44 / Am Staad / Rotterdamer Str. up to Gate 1 (Tor 1) and Stockumer Höhe up to A 44 AS Stockum.

More information:

<https://www2.duesseldorf.de/kfz/feinstaub.html>



COMPAMED



Zufahrt ins Gelände Vehicles access to the fairgrounds

Fragen?

Questions?

Messe Düsseldorf GmbH, Abt.: UT-VL/Logistik
Postfach 10 10 06, 40001 Düsseldorf, Germany
Tel. +49(0)2 11/ 45 60 - 136/-495
Fax +49(0)2 11/ 45 60 - 85 80
ErkelingD@messe-duesseldorf.de
SchuettK@messe-duesseldorf.de
www.messe-duesseldorf.de

Pfand

Die Pfandregelung dient zur Anlieferung von Standmaterial/Nachschub.

Die Vorgehensweise:

Das Befahren des Messegeländes während der Laufzeit ist nur gegen Pfandhinterlegung möglich. Die Einfahrt ist zeitlich befristet; bei Überschreitung der Zeit verfällt der Betrag und das Fahrzeug gilt als widerrechtlich abgestellt.

Aus Sicherheitsgründen sind wir gehalten, diese Regelung bei Bedarf auch auf die Auf-/Abbauzeit auszuweiten.

Catering / Anlieferung

Folgende Regelung gilt für alle gewerblichen Lieferanten von Getränken, Lebensmitteln und Speisen:

- Zufahrt mit einem KFZ ist ausschließlich über das Tor 1 (Hallen: 3-7+9-18) und das Tor 8.2 (Hallen: 8A + B) möglich
- Ein Auftrag vom Aussteller muss vorgelegt werden
- Die Zufahrt ist maximal auf 60 Minuten begrenzt
- Bei der Zufahrt wird ein Pfand von € 100,- hinterlegt, das binnen 60 Minuten beim Verlassen des Geländes zurückgezahlt wird. Überzieht der Fahrer die vereinbarte Verweildauer, verfällt der Betrag
- **Einmalige Zufahrt:** Pfandeinfahrt € 100,00. NUR über Tor 1 (Hallen: 3-7+9-18) und Tor 8.2 (Hallen: 8A + B)! Adresse: Am Staad, Zeit für die Belieferung eine Stunde. Die Gebühr zur Anlieferung beträgt € 10,00 je Zufahrt.
- **Dauerzufahrt:** Bei täglich wiederholter Zufahrt empfiehlt sich die Dauerzufahrt. Kosten dieser Dauerzufahrtkarte entsprechen dem Preis der veranstaltungsbezogenen Parkkarte für Fahrzeuge bis 6,5 m. Der Preis für die COMPAMED 2018 beträgt € 300,-. Die Catering-Einfahrt kann während des Aufbaus in der Messeleitung gegen Sofortzahlung – auch vom Caterer selbst – erworben werden. Ein Versand ist nicht möglich. Bei einer Dauerzufahrtkarte benötigen alle Insassen eine gültige Eintrittskarte.

Ziel dieser Maßnahme ist eine Beschränkung des Fahrverkehrs auf das unvermeidlich Notwendige. Wir empfehlen deshalb dringend, dem Fahrer mit entsprechendem Bargeld auszustatten, um Verzögerungen zu vermeiden.

Einfahrtsgenehmigung für Reisebusse

Einfahrtsgenehmigung für Reisebusse können online bestellt werden. Voraussetzung ist, dass alle Insassen im Besitz eines gültigen Ausstellerausweises sind. Eine Zufahrt ist dann bis Messebeginn und nach Messeschluss möglich. Detaillierte Informationen erhalten Sie im Anschreiben zu der Einfahrtsgenehmigung. Bestellen Sie online! <https://www.oos.compamed.de> > Messestand

Abschleppen / Kosten

Das Abstellen von Fahrzeugen aller Art im Messegelände unterliegt besonderen Bestimmungen. Fahrzeuge, die widerrechtlich abgestellt sind bzw. Rettungswege versperren, werden von einem – von der Messe Düsseldorf autorisierten – Unternehmen auf Kosten des Verursachers bzw. Halters umgesetzt.

Folgende Kosten fallen an:

PKW	€ 65,-	zzgl. € 25,- pro Tag (Abstellgebühr)
LKW (Hebebühnen/Transporter)	€ 130,-	zzgl. € 50,- pro Tag (Abstellgebühr)

Bevor Sie Ihr Fahrzeug abholen, müssen die Gebühren in der Messeleitung per Barzahlung beglichen werden.

Deposits

Deposits are used for deliveries of stand materials and supplies.

How it works:

Accessing the fairgrounds during an event's run is only permitted on payment of a deposit. The deposit entitles the vehicle to a limited period of time on the premises. If the vehicle is still on the fairgrounds after this period has elapsed, the deposit will be forfeited and the vehicle will be considered to be illegally parked.

For security reasons, Messe Düsseldorf may be compelled to extend these measures to assembly and dismantling periods if necessary.

Catering / deliveries

The following rules apply to all commercial suppliers of food and beverages:

- Vehicles can only access the fairgrounds through Gate 1 (Tor 1) (Halls: 3-7+9-18) and Gate 8.2 (Tor 8.2) (Halls: 8A + B)
- An order from an exhibitor must be provided
- Admission is limited to 60 minutes
- With arrival a fee of € 100 must be deposit and will be returned after leaving the grounds within 60 minutes. Should the driver overstay the agreed period, the deposit will be forfeited.
- **Single access:** access against deposit of € 100.00. EXCLUSIVELY via Gate 1 (Tor 1) (Halls: 3-7+9-18) and Gate 8.2 (Tor 8.2) (Halls: 8A + B). Address: Am Staad. Time allowed for delivery one hour. The delivery fee is € 10.00 per entry.
- **Permanent access:** in the event of daily recurring access we recommend permanent access. The costs of this permanent access pass correspond to the event-related parking fee for vehicles up to 6.5 m. The price for COMPAMED 2018 is € 300. Catering access can be purchased from the exhibition management against immediate payment – including by the caterer himself – during setting up. Sending is not possible. All passengers in a vehicle with a parking permit have to be in possession of a valid exhibition entrance ticket.

The aim of these measures is to limit traffic on the fairgrounds to the absolute minimum. We therefore urge exhibitors to provide drivers with sufficient cash so as to avoid delays.

Access permits for tour busses

Access permits for tour buses may be ordered online. All passengers must hold a valid exhibitor pass. Access is possible before start and after closing of the trade fair.

Order online! <https://www.oos.compamed-tradefair.com> > Stand

Towing / charges

Parking of vehicles of all kinds on the fairgrounds is subject to special conditions. Any vehicles parked illegally and/or blocking emergency routes will be relocated at the expense of the offender and/or vehicle owner by a company authorised by Messe Düsseldorf.

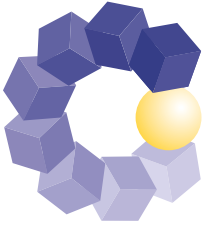
The following charges will be levied:

CAR	€ 65,-	add. € 25,- per day (storage fee)
TRUCK	€ 130,-	add. € 50,- per day (storage fee)

(lifting platforms/transporters).

Before you can collect your vehicle, the charges owed must be paid in cash to the trade fair management.

COMPAMED



Shuttle-Services / Bus – Bahn – Taxi Shuttle Services / busses – trams, trains – taxis

Gilt nur für Bus und Bahn (ÖPNV)
Detaillierte Linienpläne und Haltestellen
finden Sie unter www.VRR.de
Gilt nur für Bus und Bahn (ÖPNV)
Detailed maps showing public transport routes
and stops can be found at www.VRR.de

Questions?

Messe Düsseldorf GmbH, Abt.: UT-VL/Logistik
Postfach 10 10 06, 40001 Düsseldorf, Germany
Tel. +49(0)2 11/ 45 60 - 136/-495
Fax +49(0)2 11/ 45 60 - 85 80
ErkelingD@messe-duesseldorf.de
SchuettK@messe-duesseldorf.de
www.messe-duesseldorf.de

Parkplatz P1/P2

Der kostenlose Bus-Shuttle pendelt zwischen dem Parkplatz (P1/P2) und allen geöffneten Eingängen zu den Öffnungszeiten für Aussteller. Diese beginnen 90 Minuten vor der Veranstaltung und enden 90 Minuten danach. Die Parkgebühr für PKW beträgt je Parkvorgang und Tag € 12,00 inkl. MwSt.

Besuchergruppen in Reisebussen

Die Besucher Busparkplätze befinden sich ausschließlich auf P1/P2. Die Einfahrt auf das Messegelände und das Anfahren der Eingangsbereiche, um Besucher abzusetzen, **ist nicht gestattet**. Die Parkgebühr für Busse beträgt je Parkvorgang und Tag € 20,00 inkl. MwSt.

Bus (Linie 896)

Die Buslinie 896 bringt Sie vom Flughafen zum Messegelände. (Eingang Ost, Messe-Center, Eingang Süd, Eingang Nord)

Bahn (U78)

Die Linie U78 der Rheinbahn pendelt im 10-Minuten-Takt zwischen den U-Bahn-Haltestellen „Düsseldorf Hauptbahnhof (Bahnsteig 1)“ und „MERKUR SPIEL-ARENA/Messe Nord“. Die letzte U78 Bahn geht ab Düsseldorf Hauptbahnhof um 21.37 Uhr, ab MERKUR SPIEL-ARENA arena um 21.35 Uhr.

Bahn (U79)

Die U79 bringt Sie vom Hauptbahnhof zum Messegelände. Von dort verkehrt die U79 von/zu den Haltestellen Düsseldorf Hauptbahnhof und Messe Ost/Stockumer Kirchstr. bzw. Freiligrathplatz, Bahnsteig 3/4.

TAXI

Aussteller die mit einem Taxi anreisen, können während der Laufzeit bis Messebeginn (10.00 Uhr) direkt an die Hallen gebracht werden. Während der Öffnungszeiten der Veranstaltung stehen Ihnen vor jedem Eingang und vor dem Messe-Center Taxi-Halteplätze zur Verfügung. Eine Abholung an der Halle ist nicht möglich.

Car Park P1/P2

The free shuttle service runs back and forth between the car park (P1/P2) and all open entrances. The operating times start 90 minutes before the show and end 90 minutes after it. The parking fee for cars is €12 incl. VAT per parking operation per day.

Visitor groups by bus

The visitor bus parking lot is located on P1/P2 only. The entry to the fairgrounds and the approach of entrances to the show **is not allowed**. The parking fee for buses and coaches is €20 incl. VAT per parking operation per day.

Bus (no. 896)

Bus no. 896 runs from the airport to the Düsseldorf Trade Fair Center (East Entrance, administration tower, South Entrance, North Entrance).

Underground (U78)

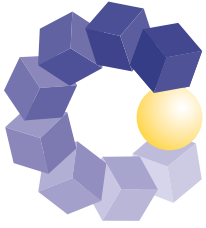
Route U78 of the Rheinbahn commutes every 10 minutes between the subway stations “Düsseldorf Hbf (Bstg 1)” and “MERKUR SPIEL-ARENA/Messe Nord”. The last U78-train departs Düsseldorf Main Train Station at 9.37 pm, arriving MERKUR SPIEL-ARENA arena at 9.35 pm.

Tube (U79)

The U79 tube runs from Central Station to the Düsseldorf Trade Fair Center. From there, U79 commutes to/from the stops “Düsseldorf Hauptbahnhof” and “Messe Ost/Stockumer Kirchstrasse” as well as “Freiligrathplatz, Bstg 3/4”.

TAXI

Exhibitors arriving by taxi can be dropped off directly at the halls up to 10 am during the fair’s run. During the fair’s opening hours, you can make use of the taxi drop-off zones in front of each entrance as well as the administration tower. Pick-up at the hall is not possible.






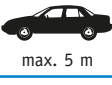
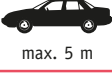

Fragen?

Questions?

Messe Düsseldorf GmbH, Abt.: UT-VL/Logistik
 Postfach 10 10 06, 40001 Düsseldorf, Germany
 Tel. +49(0)2 11/ 45 60 - 136/-495
 Fax +49(0)2 11/ 45 60 - 85 80
 ErkelingD@messe-duesseldorf.de
 SchuettK@messe-duesseldorf.de
www.messe-duesseldorf.de

Parkscheine für Aussteller
Exhibitor's car parking permits

- !** Die Parkkarten können **ausschließlich online** (OOS „Online Order System“) bestellt werden. **Bestellen Sie online!** <https://www.oos.compamed.de> > Messestand
 Die Parkkarten haben während der Auf- und Abbauphase keine Gültigkeit. Parkdauerkarten haben während der gesamten Laufzeit Gültigkeit. **Es gilt die Verkehrsregelung!** Der Versand der Parkkarten erfolgt circa vier Wochen vor Messebeginn.
 Parking permits can be ordered **only by internet** by (OOS „Online Order System“).
Order online! <https://www.oos.compamed-tradefair.com> > Stand
- !** Parking permits are not valid during the assembly and dismantling phases. Event parking cards are valid for the entire duration of the event. Traffic regulations shall apply! Parking permits will be shipped about four weeks prior to the show.

Serviceangebot – kein Bestellformular –		Ident-Nr.	alle Preise je Karte	Netto-Preis bei OOS-Bestellung	Bar-Preis vor Ort (inkl. MwSt.)
Service offer – No Orderform –		Ident-No.	all prices per card	Net price with OOS ordering	Cash on site (incl. VAT)
Parkscheine außerhalb vom Messegelände Parking permits off site the fairground					
 max. 5 m	PKW-Parkdauerkarten auf dem reservierten Aussteller-Parkplatz P1/P2 (inkl. kostenlosem Bus-Shuttle zum Eingang) Long-term car parking permits for reserved exhibitor parking spaces P1/2 (including free shuttle bus service to entrance)	711	je	€ 40,34	€ 48,-
		711	each		
 max. 8 m	Abstellplatz für leere LKW / Anhänger außerhalb vom Messegelände auf P1/P2. Achtung: Für jedes Fahrzeug wird eine eigene Parkkarte benötigt! (LKW+Anhänger = 2 Parkscheine). Ohne Dauerkarte ist die Gebühr direkt vor Ort zu entrichten. Storage for empty trucks / trailers outside the fairgrounds on P2 – fields 27+28. Please note: A separate parking permit is required for each vehicle! (Truck + trailer = 2 parking permits). Without long-term parking permit the fee must be paid on site.	712	je	€ 84,03	€ 100,-
		712	each		
 max. 6,5 m	Abstellplatz für leere Transporter / Anhänger außerhalb vom Messegelände auf P1/P2. Achtung: Für jedes Fahrzeug wird eine eigene Parkkarte benötigt! (Transporter+Anhänger = 2 Parkscheine). Ohne Dauerkarte ist die Gebühr direkt vor Ort zu entrichten. Storage for empty transporters / trailers outside the fairgrounds on P2 – fields 27+28. Please note: A separate parking permit is required for each vehicle! (Transporter + trailer = 2 parking permits). Without long-term parking permit the fee must be paid on site.	718	je	€ 50,42	€ 60,-
		718	each		
Parkscheine am Messegelände* Parking permits in front of the fairground*					
 max. 5 m	PKW-Parkdauerkarten auf dem reservierten Aussteller-Parkplatz am Messegelände. Dieser Parkplatz hat nur eine begrenzte Anzahl an Stellflächen. Long-term car parking permits for reserved exhibitor parking spaces in front of the fairground. These parking spaces are limited in number! Achtung! Höhenbegrenzung: max. 2,0 m Höhe! Attention! Height clearance: 2,0 m max.!	714	je	€ 75,63	€ 120,-
		714	each		
Parkscheine innerhalb des Messegeländes* Parking permits inside the fairground*					
 max. 5 m	PKW-Parkdauerkarten auf dem reservierten Aussteller-Parkplatz innerhalb des Messegeländes (hinter den Hallen)! Dieser Parkplatz hat nur eine begrenzte Anzahl an Stellflächen. Long-term car parking permits for reserved exhibitor parking spaces inside the fairground (behind the halls). These parking spaces are limited in number!	701	je	€ 126,10	€ 180,-
		701	each		
 max. 6,5 m	Transporter-Parkdauerkarten auf dem reservierten Aussteller-Parkplatz im Messegelände (hinter den Hallen). Dieser Parkplatz hat nur eine begrenzte Anzahl an Stellflächen. Long-term parking permits for transporter for reserved exhibitor parking spaces inside the fairground. These parking spaces are limited in number!	702	je	€ 252,20	€ 360,-
		702	each		


* Falls diese Flächen zu Ihrem Bestellzeitpunkt bereits ausgebucht sind, erhalten Sie automatisch Parkscheine für den Parkplatz außerhalb vom Messegelände. *Should these spaces already be booked up at the time your order is received, you will automatically receive parking permits for the parking lot outside the fairgrounds.

Der angegeben Netto-Preis in der linken Spalte gilt bei rechtzeitiger Bestellung der Artikel im OOS.
 The net price as stated in the left column is valid with order by OOS just in time.



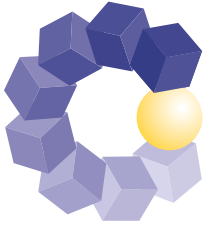
***) Bitte beachten Sie: *) Please note:**

Um möglichst vielen Ausstellern die Möglichkeit zu bieten, dieses Angebot zu nutzen, ist die Zahl der Parkkarten im Gelände pro Aussteller: **auf 1 Parkplatz** begrenzt. To allow as many exhibitors as possible to take advantage of this arrangement the number of car park permits per exhibitor for parking on the grounds of the exhibition centre is limited: **1 car park permit**.



Nach Bestellschluss können Parkkarten nur vor Ort im Direktverkauf erworben werden, es gilt dann der Preis in der rechten Spalte (= Netto-Preis, zzgl. Verspätungszuschlag, zzgl. MwSt).
 After expiration of the OOS dead line parking tickets can be purchased in direct sale on site, the price in the right column has to be paid cash (= net price plus surcharge plus VAT).

COMPAMED



letzter Bestelltermin: 05.10.2018
closing date for orders: 05/10/18
<https://www.oos.compamed.de>

Parkscheine für Aussteller Exhibitor's car parking permits

Fragen?

Questions?

Messe Düsseldorf GmbH, Abt.: UT-VL/Logistik
Postfach 10 10 06, 40001 Düsseldorf, Germany
Tel. +49(0)2 11/ 45 60 - 136/-495
Fax +49(0)2 11/ 45 60 - 85 80
ErkelingD@messe-duesseldorf.de
SchuettK@messe-duesseldorf.de
www.messe-duesseldorf.de

! Die Parkkarten können **ausschließlich online** (OOS „Online Order System“) bestellt werden.
Bestellen Sie online! <https://www.oos.compamed.de> > Messestand

Die Parkkarten haben während der Auf- und Abbauphase keine Gültigkeit.
Parkdauerkarten haben während der gesamten Laufzeit Gültigkeit. **Es gilt die Verkehrsregelung!**
Der Versand der Parkkarten erfolgt circa vier Wochen vor Messebeginn.

! Parking permits can be ordered **only by internet** by (OOS „Online Order System“).
Order online! <https://www.oos.compamed-tradefair.com> > Stand

Parking permits are not valid during the assembly and dismantling phases.
Event parking cards are valid for the entire duration of the event. **Traffic regulations shall apply!**
Parking permits will be shipped about four weeks prior to the show.

Serviceangebot – kein Bestellformular – Service offer – No Orderform –

Ident-Nr.
Ident-No.

Sonstiges Others



Diese Parkdauerkarte ist schriftlich zu beantragen und diesem Antrag ist der Schwerbehindertenausweis in Kopie der Vor- und Rückseite beizufügen.
Nur gültig mit dem Merkzeichen aG „außergewöhnlich gehbehindert“ oder BI „Blind“.
Voraussetzung für die Inanspruchnahme ist, dass die betroffene Person täglich mit dem eigenen Auto anreist und zu Ihrer Standbesetzung gehört.
The parking permit must be applied for in writing. The application must be accompanied by a copy of the pass for severely disabled persons (front and back).
Only valid with the indication aG, meaning "severe mobility problems" or BI "Blind".
Condition of use is that the affected persons arrive daily in their own cars and that they are members of your stand personal.

721

kostenlos

721

free of charge



Einfahrtsgenehmigungen für Reisebusse können online bestellt und direkt ausgedruckt werden. Voraussetzung ist, dass alle Insassen im Besitz eines gültigen Ausstellerausweises sind. Eine Zufahrt ist dann bis Messebeginn und nach Messeschluss möglich.
Detaillierte Informationen erhalten Sie im Anschreiben zu der Einfahrtsgenehmigung.
Entrance permits for coaches can be ordered online and printed out directly.
All passengers must hold a valid exhibitor pass. Access is possible before start and after closing of the trade fair.
For detailed information, please refer to the cover letter sent with the access permit.

6487

kostenlos

6487

free of charge

Parken mit Wohnmobilen und Caravans

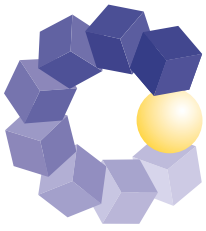
Das Parken mit Wohnmobilen und Caravans auf dem Messegelände ist nicht zulässig. Dazu zählen auch als Reisemobil ausgebaute PKWs und Kastenwagen, selbst wenn für die Fahrzeuge ein gültiges Parkticket vorliegt. Fahrzeuge auf Parkplätzen dürfen nicht zum Verkauf angeboten werden, mit Preisen ausgezeichnet oder mit sonstigen Verkaufs- oder Werbehinweisen bestückt sein.
Verstöße gegen diese Bestimmungen berechtigen die Messegesellschaft, entsprechende Fahrzeuge auf Kosten des Ausstellers entfernen zu lassen und zugehörige Parktickets ohne weitere Ankündigung einzuziehen bzw. für die verbleibende Dauer der Ausstellung für ungültig zu erklären.
Weitere Informationen entnehmen Sie bitte den Technischen Richtlinien (neueste Fassung). Punkt: 9/C

Parking of mobile homes and caravans

Parking of mobile homes and caravans is not permitted on the exhibition grounds. This also includes converted cars and transporters (panel-type vans) even if there is a valid parking ticket for the vehicles. Vehicles on the car parks may not be offered for sale, display any cost or other sales or promotional materials.

In the event of infringements of these conditions Messe Düsseldorf is authorized to arrange for the removal of the relevant vehicles at the exhibitor's cost and to confiscate or invalidate related parking tickets without further notice for the remaining duration of the exhibition.

Please refer to the Technical Guidelines (latest version) for further information. Item: 9/C

COMPAMED

letzter Bestelltermin: 05.10.2018
 closing date for orders: 05/10/18
<https://www.oos.compamed.de>








Stellflächen für Nachschubeinheiten Space for supply purposes

Fragen?**Questions?**

Messe Düsseldorf GmbH,
 Abt.: UT-G/Geländeservice
 Postfach 101006, 40001 Düsseldorf, Germany
 Tel. +49(0)211/45 60 - 135
 Fax +49(0)211/45 60 - 85 20
 SchindlerT@messe-duesseldorf.de
 www.messe-duesseldorf.de

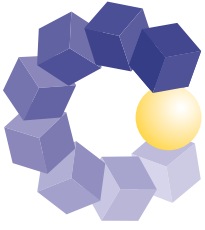
! Die Parkscheine können **ausschließlich online** (OOS „Online Order System“) bestellt werden.
Bestellen Sie online! <https://www.oos.compamed.de> > Dienstleistung > Spedition
 Die Parkscheine haben während der Auf- und Abbauphase keine Gültigkeit. **Es gilt die Verkehrsregelung!**

! Parking permits can be ordered **only by internet** by (OOS „Online Order System“).
Order online! <https://www.oos.compamed-tradefair.com> > Service > Logistics
 Parking permits are not valid during the assembly and dismantling phases. **Traffic regulations shall apply!**

Serviceangebot – kein Bestellformular – Service offer – No Orderform –		Ident-Nr. Ident-No.	Preis Price	netto net
Parkscheine im Messegelände Parking permits inside the fairground				
 max 8 m	LKW-Stellfläche als Nachschubeinheit (Lager/Kühl) im Messegelände Dieser Parkplatz hat nur eine begrenzte Anzahl an Stellflächen. Gilt für Lager- oder Kühl LKW bis max. 8m! Long-term parking space for trucks for supply purposes in the fairground (storage/refrigerated), behind the halls. These parking spaces are limited in number! Applies to storage or refrigerated trucks no longer than 8m!	703	je	€ 420,-
		703	each	
 über over 8 m	LKW-Stellfläche als Nachschubeinheit (Lager/Kühl) im Messegelände hinter den Hallen. Dieser Parkplatz hat nur eine begrenzte Anzahl an Stellflächen. Gilt für Lager- oder Kühl LKW über 8m! Long-term parking space for trucks for supply purposes in the fairground, (storage/refrigerated), behind the halls. These parking spaces are limited in number! Applies to storage or refrigerated trucks longer than 8m!	717	je	€ 780,-
		717	each	
 max. 8 m	LKW-Anhänger-Stellfläche als Nachschubeinheit im Messegelände hinter den Hallen. Dieser Parkplatz hat nur eine begrenzte Anzahl an Stellflächen. Long-term parking space for truck trailers for supply purposes in the fairground, behind the halls. These parking spaces are limited in number!	7036	je	€ 420,-
		7036	each	
 max. 5 m	PKW-Anhänger-Stellfläche als Nachschubeinheit im Messegelände hinter den Hallen. Dieser Parkplatz hat nur eine begrenzte Anzahl an Stellflächen. Long-term parking space for cars for supply purposes in the fairground, behind the halls. These parking spaces are limited in number!	7018	je	€ 216,-
		7018	each	
 10' Container	Stellfläche für einen 10' Kühl-, Lager- oder Büro Container als Nachschubeinheit im Messegelände direkt hinter den Hallen. Nur die Stellfläche! Diese Stellfläche ist nur für die Nutzung von Containern bestimmt! Space for a 10' refrigerated, storage or office containers for supply purposes inside the fairground directly behind the halls. This is only the space! This space is for container use only!	715	je	€ 216,-
		715	each	
 20' Container	Stellfläche für einen 20' Kühl-, Lager- oder Büro Container als Nachschubeinheit im Messegelände direkt hinter den Hallen. Nur die Stellfläche! Diese Stellfläche ist nur für die Nutzung von Containern bestimmt! Space for a 20' refrigerated, storage or office containers for supply purposes inside the fairground directly behind the halls. This is only the space! This space is for container use only!	704	je	€ 420,-
		704	each	
 40' Container	Stellfläche für einen 40' Kühl-, Lager- oder Büro Container als Nachschubeinheit im Messegelände direkt hinter den Hallen. Nur die Stellfläche! Diese Stellfläche ist nur für die Nutzung von Containern bestimmt! Space for a 40' refrigerated, storage or office containers for supply purposes inside the fairground directly behind the halls. This is only the space! This space is for container use only!	705	je	€ 780,-
		705	each	

Der angegebene Netto-Preis gilt bei rechtzeitiger Bestellung der Artikel im OOS.
 Nach Bestellschluss im OOS wird ein Verspätungszuschlag von 35% erhoben (alle Preise zzgl. gültiger MwSt.).
 The net price as stated is valid with order by OOS just in time.
 After expiration of the OOS dead line all orders will be subjected to a surcharge of 35% (all prices plus VAT).

COMPAMED



Für Ihr Navigationssystem
for your navigation system
D-40474 Düsseldorf, Am Staad

Reisemobil / Caravan Mobile home or caravan

Fragen?

Questions?

Messe Düsseldorf GmbH, Abt.: UT-VL/Logistik
Postfach 101006, 40001 Düsseldorf, Germany
Tel. +49(0)211/45 60 - 136
Fax +49(0)211/45 60 - 85 80
Caravan-Center@messe-duesseldorf.de
www.messe-duesseldorf.de

Reisemobil und Caravan Übernachtungsplatz

Öffnungszeiten des Caravan Center:

7.00 - 21.00 Uhr

Tageskarten

erhältlich nur vor Ort

Bestellung: nicht möglich

Der Preis versteht sich je Platz, inkl. USt., pro Tag.

Die Gebühr von € 30,- ist direkt an das Personal im Caravan-Center zu entrichten.

Shuttle für gehbehinderte Personen

Der kostenlose, behindertengerechte Shuttle bringt Sie vom Parkplatz P1/Caravan Center direkt zum Eingang ihrer Wahl.

12.11. - 15.11.2018 9.00 Uhr - 18.30 Uhr -> Parkplatz/alle Eingänge

Service-Einrichtungen

Im Caravan Center stehen Ihnen folgende Service-Einrichtungen zur Verfügung:

- Ver- und Entsorgungsstationen (geöffnet 7.00-21.00 Uhr)
- Duschen
- WCs und 1 behindertengerechtes WC
- Stromzapfsäulen
- Abfall- und Wertstoffcontainer (geöffnet 7.00-21.00 Uhr)
- Infopavillon und
- Propangas-Service

Parking mobile home and caravan

Caravan Center opening hours:

7.00 am - 9.00 pm

One-day tickets

tickets available on-site

Reservations not accepted

The price is a daily rate per bay and includes VAT.

The fee of € 30.- must be paid directly to the staff of the Caravan Center.

Shuttle for the physically disabled

The shuttle service designed especially for the disabled is also free of charge. It will collect you at P1/Caravan Center and take you directly to the entrance of your choice.

12/11 - 15/11/18 9.00 am - 6.30 pm -> Car Park/all entrances

Amenities

The following amenities are provided in the Caravan Center:

- Service and waste disposal stations (open from 7 a.m. to 9 p.m.)
- Showers
- WCs and 1 lavatory for disabled persons
- Power outlet boxes
- Waste disposal and recycling container (open from 7 am to 9 pm)
- Information pavilion and propane gas service